

РАЗВИТИЕ НАЦИОНАЛЬНОЙ ПЛАТЕЖНОЙ СИСТЕМЫ



Банк России

I квартал 2026 года

• **29,4 млрд**

количество операций
физических
и юридических лиц

+4,3%

за год

• **438,0 трлн**

объем операций
физических
и юридических лиц

-0,7%

за год

• **88,9%**

доля безналичных
платежей в розничном
обороте

+0,9 п.п.

за квартал

• **14,9%**

доля альтернативных
способов оплаты
в общем объеме
безналичных платежей

+0,8 п.п.

за квартал

• **130,3 тыс.**

банкоматов

-1,2%

за квартал

• **5,4 млн**

POS-терминалов

+0,7%

за квартал

• В отчетном квартале продолжился рост количества платежных операций клиентов. Люди стали чаще использовать безналичные расчеты. Платежи и переводы граждан составили более 90% от общего количества операций клиентов.

• Динамика объема операций клиентов в значительной мере определялась расчетами бизнеса с контрагентами. Наблюдалось незначительное снижение платежной активности. При этом объем выплат бизнеса гражданам увеличился.

• Доля безналичных платежей в розничном обороте продолжила расти. Наиболее заметно увеличилось использование электронных кошельков. Люди чаще совершали покупки в Интернете именно таким способом.

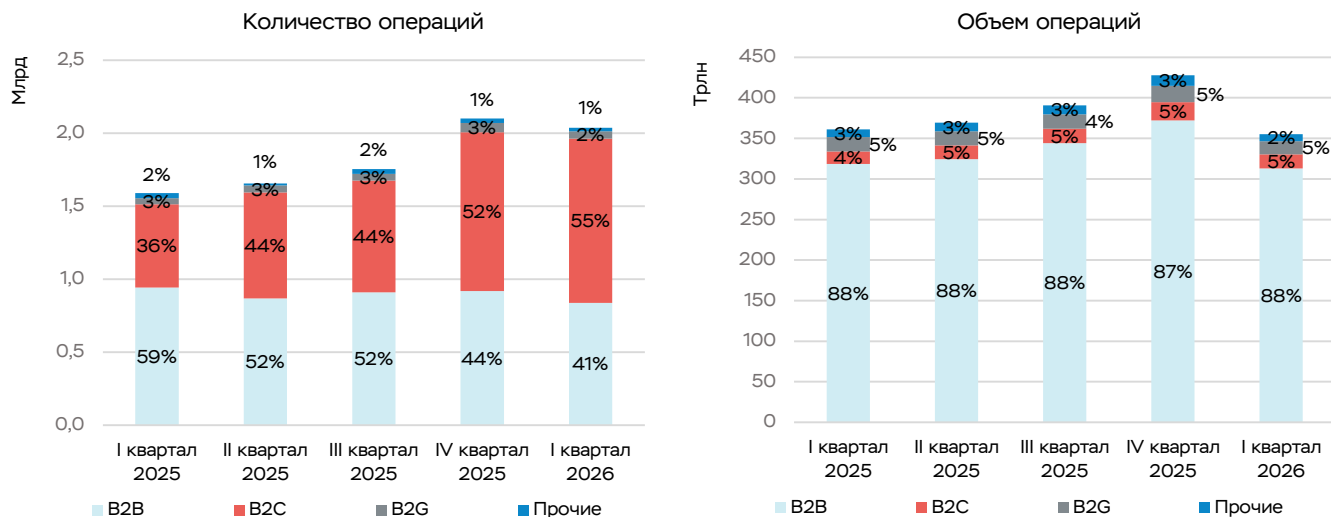
• Продолжается трансформация платежных привычек потребителей. Растет использование QR-кодов, оплаты по биометрии и иных альтернативных платежных инструментов при одновременном снижении использования платежных карт.

• Количество банкоматов несколько сократилось, а POS-терминалов выросло. Это отражает оптимизацию банками сети устройств.

Примечание. В данном материале значения показателей, имеющих выраженную сезонность, сравниваются с аналогичным периодом прошлого года, остальные значения – с прошлым кварталом; в операции юридических лиц включаются также операции индивидуальных предпринимателей, операции кредитных организаций, связанные с осуществлением ими хозяйственной деятельности и не являющиеся финансовыми операциями.

ОПЕРАЦИИ БИЗНЕСА

В I КВАРТАЛЕ 2026 ГОДА КОЛИЧЕСТВО ОПЕРАЦИЙ ЮРИДИЧЕСКИХ ЛИЦ СОСТАВИЛО 2,0 МЛРД ЕДИНИЦ, ОБЪЕМ – 355,3 ТРЛН РУБЛЕЙ



Источник: данные Банка России.

- Переводы между юридическими лицами (**B2B**) составляют основную часть операций бизнеса (88% от всего объема). По сравнению с I кварталом 2025 года они уменьшились на 11% по количеству и на 2% по объему.
- Выплаты в пользу граждан (**B2C**) составили более половины от общего количества операций бизнеса, при этом по объему на них пришлось около 5%. Относительно I квартала 2025 года их количество почти удвоилось, а объем вырос на 14%.
- Объем платежей бизнеса в пользу государства (**B2G**) сократился на 9% по сравнению с аналогичным периодом прошлого года, а количество платежей выросло более чем на 20%.

ТРЕНДЫ И ДРАЙВЕРЫ

ОСНОВНЫМ ДРАЙВЕРОМ РОСТА КОЛИЧЕСТВА ОПЕРАЦИЙ БИЗНЕСА БЫЛИ ОПЕРАЦИИ B2C

Это может быть связано с расширением участия самозанятых в экономике (в частности, доставка, такси), выплатой кешбэка и так далее.

СИСТЕМНЫЙ ПЕРЕХОД БИЗНЕСА В ЦИФРОВЫЕ КАНАЛЫ

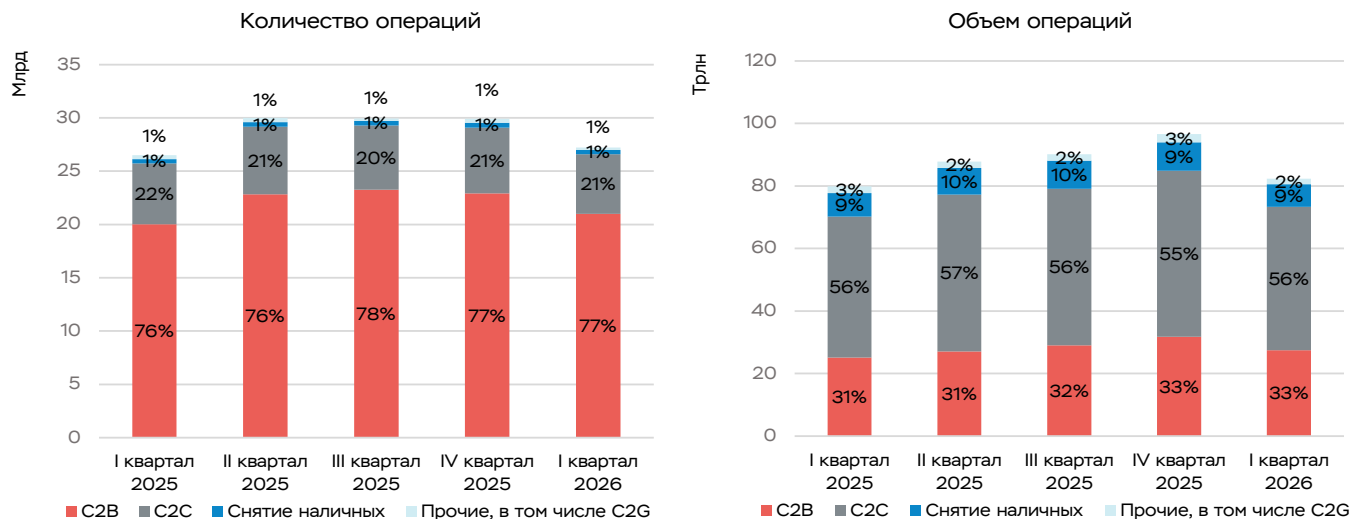
Такая тенденция объясняется высокой скоростью и удобством. Большинство операций (около 90% как по количеству, так и по объему) проводилось онлайн. Около 8% от общего количества всех платежей совершено корпоративными картами. Доля платежей на бумажных носителях продолжала снижаться и составила менее 3% по количеству и около 9% по объему.

НЕЗНАЧИТЕЛЬНОЕ СНИЖЕНИЕ ПЛАТЕЖНОЙ АКТИВНОСТИ БИЗНЕСА

Динамика операций бизнеса в I квартале 2026 года в значительной степени отражает сезонный и сдержанный характер деловой активности и адаптацию к налоговым изменениям.

ОПЕРАЦИИ ГРАЖДАН

В I КВАРТАЛЕ 2026 ГОДА ФИЗИЧЕСКИЕ ЛИЦА СОВЕРШИЛИ 27,4 МЛРД ОПЕРАЦИЙ НА СУММУ 82,7 ТРЛН РУБЛЕЙ



Источник: данные Банка России.

- Платежи за товары/работы/услуги (**C2B**) остаются самой часто используемой операцией. Они составили 77% от всего количества и 33% от всего объема операций физических лиц. По сравнению с I кварталом 2025 года их количество выросло на 5%, а объем – на 9%. Это привело к росту доли C2B в общей структуре платежных операций населения на 1 п.п. по количеству и 2 п.п. по объему.
- Переводы денежных средств между физическими лицами (**C2C**) составили более половины (**56%**) от всего объема и более 20% от общего количества платежных операций населения. По сравнению с аналогичным периодом прошлого года количество таких операций сократилось на 2%, а объем вырос на 2%. Доля C2C в общей структуре платежных операций физических лиц незначительно снизилась (почти на 1 п.п. как по количеству, так и по объему).
- Платежи в бюджет (**C2G**) составляют незначительную долю в общей структуре платежных операций физических лиц (их объем сильно зависит от сроков уплаты налогов, сборов и иных платежей). По сравнению с I кварталом 2025 года снизились количество и сумма таких платежей.
- Операции по снятию наличных денег сократились на 4% как по количеству, так и по объему по сравнению с I кварталом 2025 года. При этом их доля в общей структуре платежных операций физических лиц сохранилась практически на прежнем уровне: 1% по количеству и 9% по объему.

ТРЕНДЫ И ДРАЙВЕРЫ

РОСТ ДОЛИ БЕЗНАЛИЧНЫХ ПЛАТЕЖЕЙ

По сравнению с 2025 годом доля безналичных платежей в розничном обороте выросла. Наиболее заметно увеличилось использование электронных кошельков. Люди чаще совершали покупки в Интернете именно таким способом.

РОСТ КОЛИЧЕСТВА ОПЕРАЦИЙ ГРАЖДАН

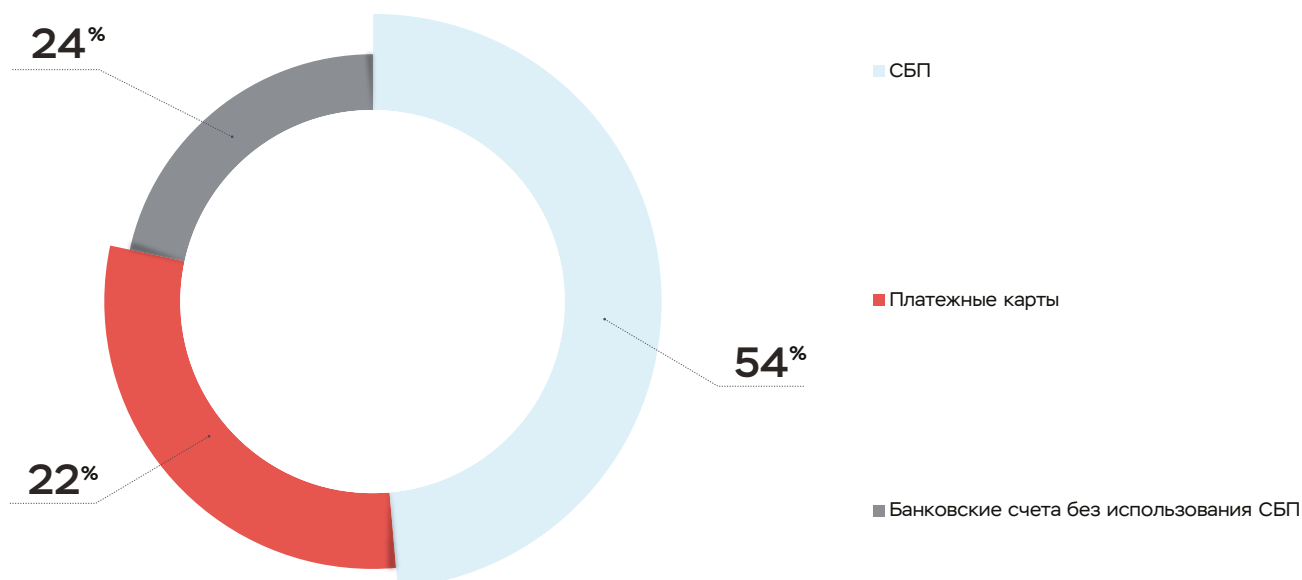
Операции граждан по сравнению с I кварталом 2025 года выросли на 3%. Основным драйвером роста были операции C2B. Снижение количества операций по сравнению с прошлым кварталом вызвано сезонностью.

ЛЮДИ ЧАЩЕ ВЫБИРАЛИ СБЕРЕГАТЕЛЬНУЮ МОДЕЛЬ ПОВЕДЕНИЯ

В I квартале 2026 года граждане чаще направляли деньги на накопления, откладывая необязательные траты. Объем средств граждан, размещенных в банках на вкладах (депозитах) и иных счетах, вырос на 14% по сравнению с аналогичным периодом прошлого года.

ПЕРЕВОДЫ ГРАЖДАН

НА СБП ПРИХОДИЛОСЬ БОЛЕЕ ПОЛОВИНЫ ОТ ОБЩЕГО КОЛИЧЕСТВА ОПЕРАЦИЙ



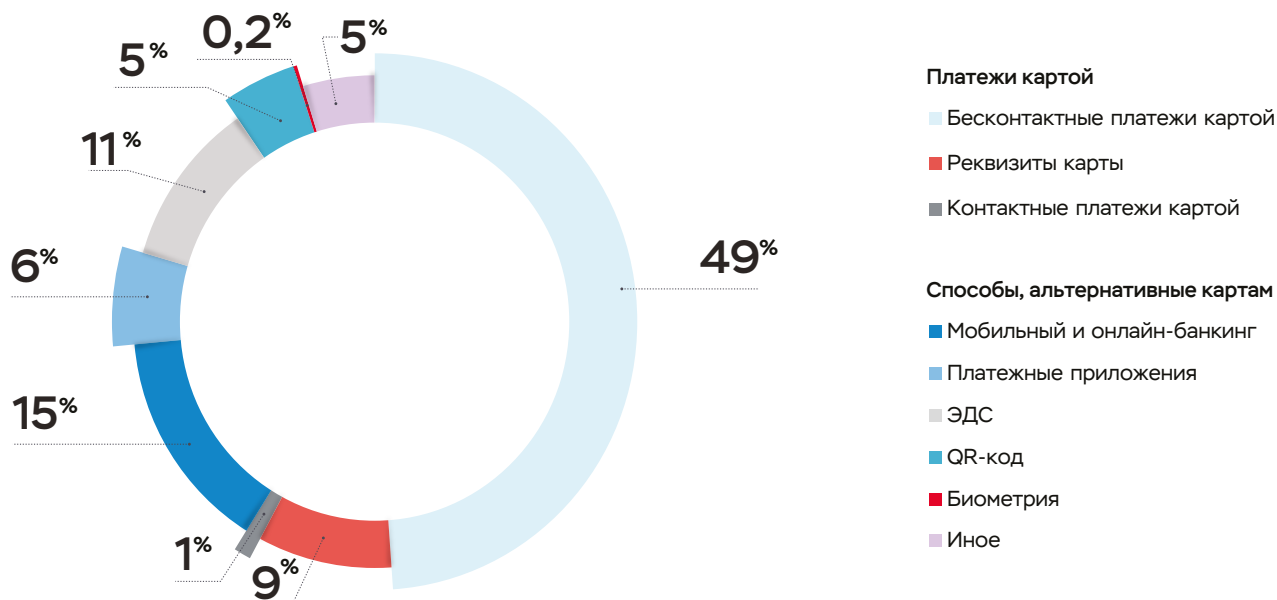
Источник: данные Банка России.

Основным способом совершения переводов является СБП – через нее проходит половина всех переводов ФЛ (54% по количеству). По сравнению с IV кварталом 2025 года данный показатель вырос на 1 п.п., а по сравнению с I кварталом 2025 года – на 6 процентных пунктов.

На долю переводов с использованием платежных карт пришлось 22% по количеству (по сравнению с IV кварталом 2025 года их доля не изменилась, относительно I квартала 2025 года – снизилась на 6 п.п.). Переводы по банковским счетам без использования СБП составили 24% (по сравнению с IV кварталом 2025 года их доля не изменилась, относительно I квартала предыдущего года – увеличилась на 2 п.п.).

ОПЛАТА ПОКУПОК

НЕСМОТЯ НА ПРЕОБЛАДАНИЕ ПЛАТЕЖНЫХ КАРТ, В I КВАРТАЛЕ 2026 ГОДА ИХ ДОЛЯ В ОБЩЕМ КОЛИЧЕСТВЕ ПЛАТЕЖЕЙ ПРОДОЛЖИЛА СНИЖАТЬСЯ



Источник: данные Банка России.

- **Основным способом оплаты остается карта** (почти 60% в общем количестве). При этом большая часть карточных платежей инициируется в ТСП с использованием бесконтактной NFC-технологии (касанием карты). Часть операций происходит онлайн (то есть плательщик вводит на сайте продавца или в приложении реквизиты карты) либо совершается в ТСП контактным способом (с использованием чипа или магнитной полосы).
- **Мобильный и онлайн-банкинг занял 15% всех операций оплаты.** За квартал доля таких операций выросла на 2 п.п., а за год – на 5 процентных пунктов.
- Отмечается **рост доли операций с электронными кошельками (ЭДС)** в Интернете до 11% (на 1 п.п. за квартал и на 2 п.п. за год).
- Граждане привыкают использовать **QR-коды** (за отчетный квартал такие платежи составили 5% в общем количестве платежей, из них – 3% по СБП) и **биометрию** (0,2%) для повседневных трат. В I квартале 2026 года совершено 1 млрд таких операций (в 1,7 раза больше, чем за такой же период прошлого года) на сумму 1,5 трлн рублей (рост в 2 раза).

ТРЕНДЫ И ДРАЙВЕРЫ

РОСТ ДОЛИ ПЛАТЕЖЕЙ, СОВЕРШАЕМЫХ С ИСПОЛЬЗОВАНИЕМ АЛЬТЕРНАТИВНЫХ КАРТАМ СПОСОБОВ ОПЛАТЫ

В I квартале 2026 года граждане все чаще выбирали вместо карт СБП, QR-коды, платежные приложения, электронные кошельки и биометрию. Доля платежей, совершенных с использованием альтернативных картам способов оплаты, увеличилась за квартал на 0,8 п.п. и составила 14,9% от общего объема безналичных платежей клиентов.

РОСТ МОБИЛЬНОГО И ОНЛАЙН-БАНКИНГА

Этот рост связан с увеличением числа оплат через Интернет (в том числе с использованием электронных кошельков) при одновременном снижении платежей по картам.

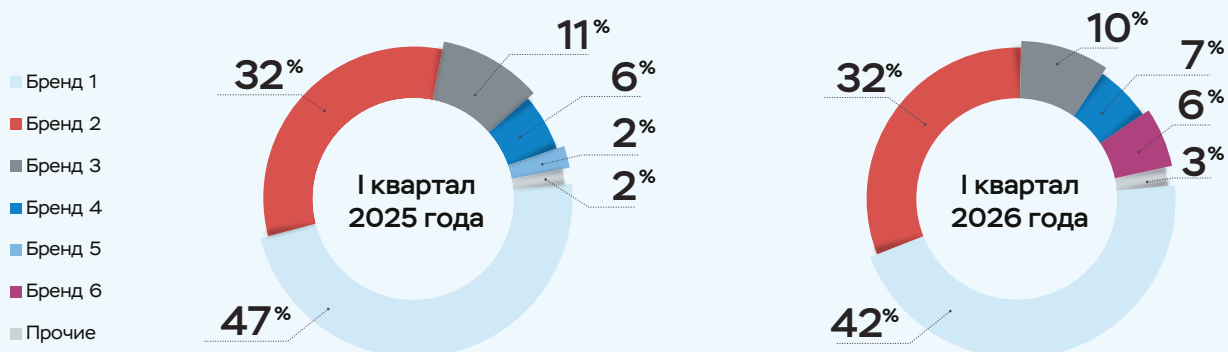
РОСТ ПОКУПОК ПО QR-КОДАМ И БИОМЕТРИИ

Они более удобны для граждан, так как не требуют наличия платежной карты, и выгодны для бизнеса за счет меньших комиссий.

Использование платежных приложений (платежи смартфоном с использованием NFC-технологии)

Продолжается развитие сегмента платежных приложений. В I квартале 2026 года с их использованием совершено 1,7 млрд платежей на сумму 1,3 трлн руб., что больше, чем в предыдущем квартале, на 5 и 19% соответственно. Конкуренция в этом сегменте обостряется. На рынке появились новые поставщики платежных приложений, один из которых вышел в топ-5 игроков.

Доля 5 крупнейших поставщиков платежных приложений снизилась за год на 1 п.п. в пользу других участников рынка.

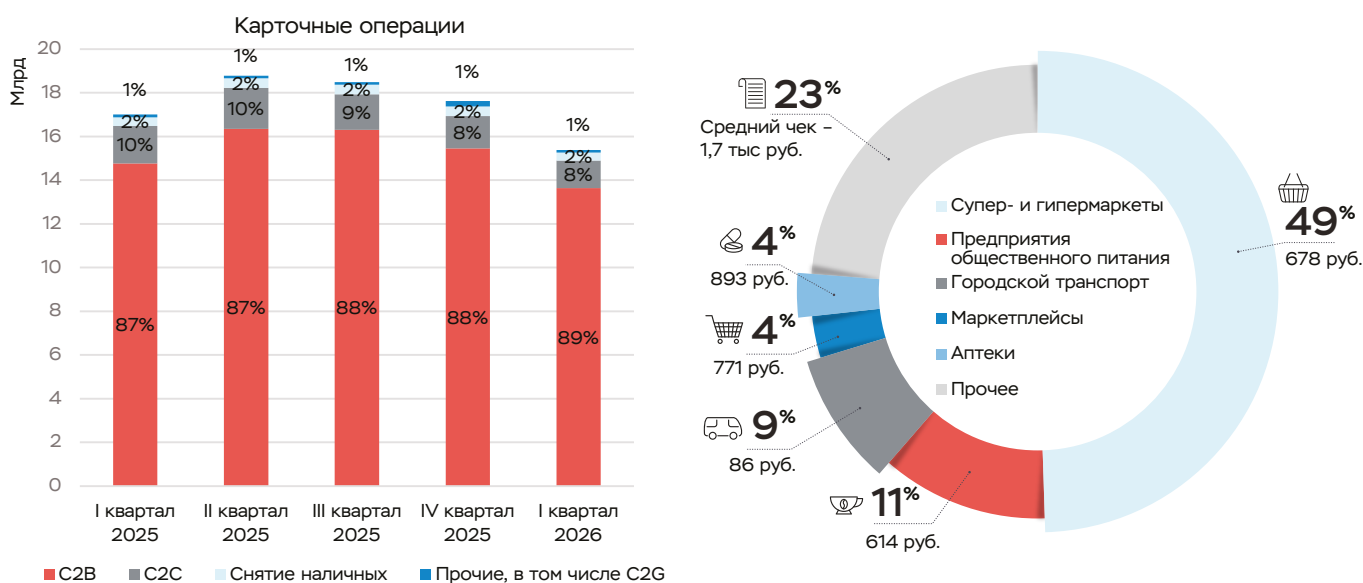


Источник: АО «НСПК».

ПЛАТЕЖНЫЕ КАРТЫ

- На 01.04.2026 было выпущено 548,6 млн расчетных и кредитных карт. Доля активных карт¹ стабильно составляет около 50%. По сравнению с I кварталом 2025 года она незначительно снизилась – на 4 процентных пункта. Также банки выпустили 208,2 млн предоплаченных карт (как цифровых, так и на материальном носителе).
- В I квартале 2026 года с использованием карт было совершено 15,6 млрд операций на сумму 32,6 трлн рублей (меньше на 13% по количеству и на 19% по объему, чем в IV квартале 2025 года).
- В структуре операций с использованием платежных карт основную долю занимала оплата товаров и услуг (**C2B**) – 89 из 100 операций (39% в общей сумме операций). По сравнению с IV кварталом 2025 года она выросла на 1 и 2 п.п. по количеству и объему соответственно.
- Переводы между держателями карт (**C2C**) становятся менее популярными, так как люди отдают предпочтение более удобному и выгодному способу – СБП или онлайн-банкингу для внутрибанковских переводов. В I квартале 2026 года C2C-переводы составили 8% в общем количестве и 35% в общем объеме карточных операций (в IV квартале 2025 года – 10 и 36% соответственно).
- Снятие наличных денег с использованием платежных карт осталось на относительно низком уровне – 2% в общем количестве и 23% в общем объеме операций (в IV квартале 2025 года – 3 и 24% соответственно).
- Доля обязательных платежей (**C2G**) по картам незначительна (0,1% по количеству и 0,3% по объему).

В СТРУКТУРЕ ОПЕРАЦИЙ С ИСПОЛЬЗОВАНИЕМ ПЛАТЕЖНЫХ КАРТ ОСНОВНУЮ ДОЛЮ ЗАНИМАЕТ ОПЛАТА ТОВАРОВ И УСЛУГ (C2B), ПОЧТИ ПОЛОВИНА ОПЛАТ СОВЕРШАЕТСЯ ПРИ ПОКУПКЕ ПРОДУКТОВ ПИТАНИЯ



- **В региональном разрезе** можно отметить, что обеспеченность платежными картами ниже в ЮФО и СКФО (2,0 и 3,2 карты на человека при среднероссийском показателе 3,6 без учета предоплаченных карт). При этом жители данных ФО используют карты активнее, чем жители других регионов, – 53% карт хотя бы 1 раз использовались ими для осуществления платежей и переводов.
- В расчете на душу населения количество операций по снятию наличных по картам, выпущенным в ЮФО и ЦФО, превысило среднее значение по России. Наименьшее количество таких операций зафиксировано в СКФО.
- Наиболее часто оплачивали товары и услуги картами в расчете на душу населения жители СЗФО, ЦФО и СФО. Наименьшее количество покупок с использованием карт пришлось на южные регионы (СКФО и ЮФО).

¹ Активной считается карта, по которой за отчетный период совершена хотя бы 1 операция.

СЗФО и ЦФО – ЛИДЕРЫ ПО КОЛИЧЕСТВУ ОПЛАТ ТОВАРОВ И УСЛУГ КАРТАМИ НА ДУШУ НАСЕЛЕНИЯ



Источник: данные Банка России.

ТРЕНДЫ И ДРАЙВЕРЫ

КАРТЫ ОСТАЮТСЯ ОСНОВНЫМ ПЛАТЕЖНЫМ ИНСТРУМЕНТОМ ГРАЖДАН

Картами совершается более половины всех платежей граждан. Но при этом доля карточных платежей продолжила снижаться: -7 п.п. по количеству и -4 п.п. по объему относительно I квартала 2025 года.

ТРАНСФОРМАЦИЯ РОЛИ КАРТ

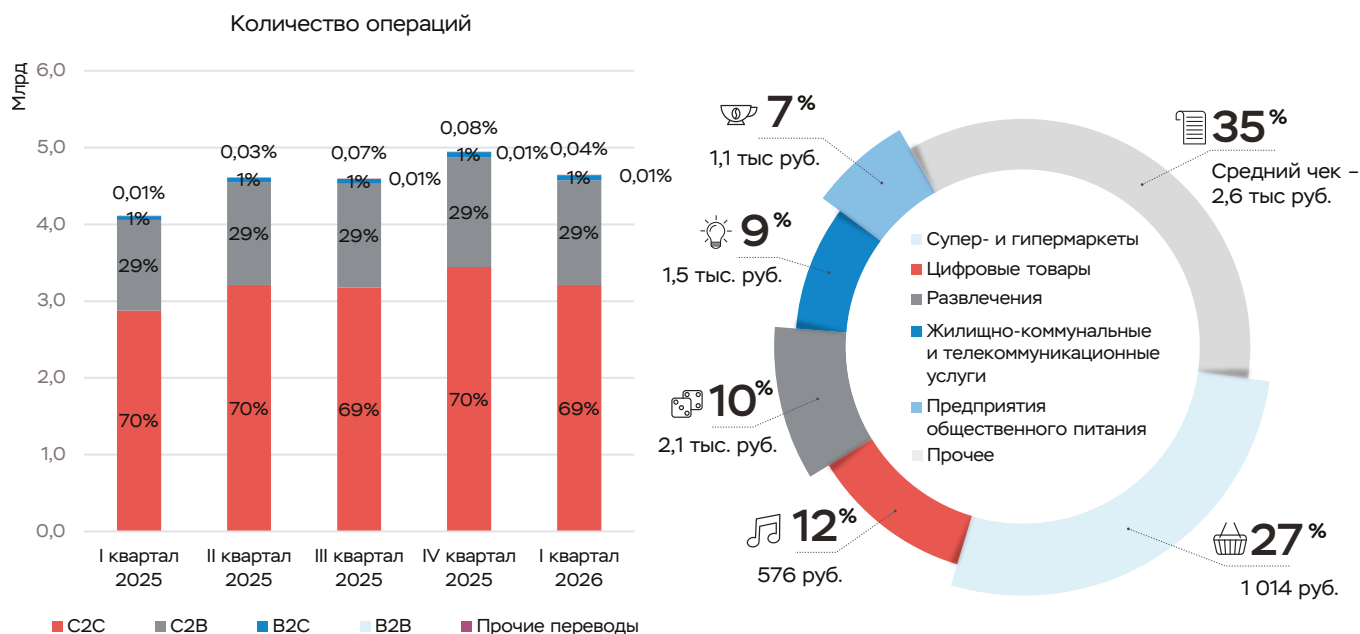
Карты все чаще используются для аутентификации и доступа к сервисам безналичных платежей и иным банковским продуктам.

РОСТ КАРТОЧНЫХ ОПЕРАЦИЙ

Такой рост возможен за счет регионов с низкой обеспеченностью платежными картами. В настоящее время Правительство Российской Федерации и местные органы государственной власти при участии Банка России реализуют комплекс мер по стимулированию безналичных расчетов в данных регионах.

СИСТЕМА БЫСТРЫХ ПЛАТЕЖЕЙ

В I КВАРТАЛЕ 2026 ГОДА ЧЕРЕЗ СБП БЫЛО ПРОВЕДЕНО 4,7 МЛРД ОПЕРАЦИЙ НА СУММУ 26,5 ТРЛН РУБЛЕЙ. В СРЕДНЕМ ЗА СУТКИ ОСУЩЕСТВЛЯЛОСЬ 52 МЛН ОПЕРАЦИЙ



Источники: данные Банка России, АО «НСПК».

- В I квартале 2026 года по сравнению с IV кварталом 2025 года операции через СБП сезонно уменьшились на 6% по количеству и на 9% по объему, а относительно I квартала предыдущего года увеличились на 14 и 17% соответственно.
- Подавляющее большинство операций через СБП составляют **переводы денежных средств между физическими лицами (С2С)** – 69% от общего количества и 88% от общего объема. В I квартале 2026 года было совершено 3,2 млрд таких переводов на сумму 23,3 трлн рублей. Количество переводов за квартал снизилось на 7%, объем – на 10%, а относительно I квартала 2025 года показатели выросли на 12 и 15% соответственно.
- Значительную долю (29% по количеству и 9% по объему) в СБП занимают **операции по оплате товаров и услуг (С2В)**. В I квартале 2026 года было совершено 1,4 млрд покупок на сумму 2,4 трлн рублей. Их количество и сумма уменьшились по сравнению с IV кварталом 2025 года на 4 и 5% соответственно, а относительно I квартала 2025 года выросли на 16 и 22% соответственно.
- Более 30% платежей совершается в супермаркетах, кафе и ресторанах. Также СБП пользуется популярностью при оплате развлечений и цифровых товаров (22%). Значительная доля (9%) приходится на платежи за жилищно-коммунальные и телекоммуникационные услуги.
- Платежи в бюджет (**С2G**) через СБП **существенно увеличились** по сравнению с I кварталом 2025 года и составили 1,4 млн операций на сумму 5,7 млрд рублей.

ТРЕНДЫ И ДРАЙВЕРЫ

СБП ПРОДОЛЖАЕТ РАСТИ

СБП развивается прежде всего за счет своего самого массового и популярного сценария – С2С, которым пользуются практически все граждане.

ЗНАЧИТЕЛЬНАЯ ДОЛЯ С2С – ЭТО ПЕРЕВОДЫ МЕЖМЕ

Они устранили барьеры для перевода средств между счетами одного человека в разных банках. В I квартале 2026 года доля таких переводов составила более 40% по количеству и около 70% по объему от всех С2С-переводов.

ВОСТРЕБОВАНЫ ОПЕРАЦИИ С2В

Они помогают бизнесу снижать издержки, а также привычны и удобны для граждан.

НАБИРАЮТ ПОПУЛЯРНОСТЬ ПЛАТЕЖИ В БЮДЖЕТ ПО СБП (С2G)

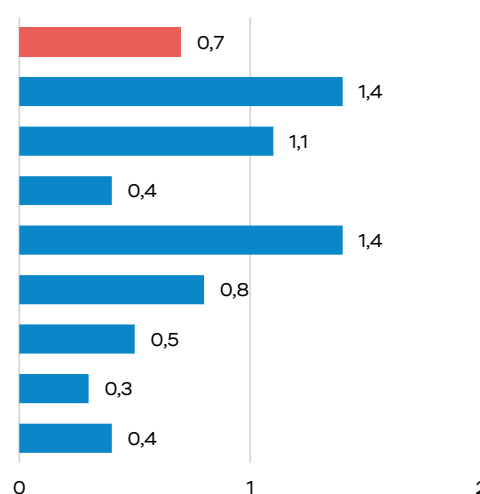
В 2025 году в СБП запущен новый механизм платежей в бюджет – по QR-коду. Сам сервис стал более доступным для клиентов. Эти факторы способствовали росту использования СБП для платежей в бюджет.

ПЛАТЕЖНАЯ ИНФРАСТРУКТУРА

Изменение количества банкоматов
в I квартале 2026 года по сравнению
с IV кварталом 2025 года, %



Изменение количества POS-терминалов
в I квартале 2026 года по сравнению
с IV кварталом 2025 года, %



Источник: данные Банка России.

- Учитывая запрос со стороны клиентов на разные способы оплаты, банки продолжали развивать инфраструктуру для приема платежей: на конец I квартала 2026 года она включала 130,3 тыс. банкоматов и 5,4 млн POS-терминалов. По сравнению с IV кварталом 2025 года количество банкоматов незначительно сократилось (на 1,2%), а POS-терминалов – увеличилось (на 0,7%). В среднем на 1 000 человек приходилось 0,9 банкомата и 36 POS-терминалов.
- В региональном разрезе лидерами по количеству банкоматов и POS-терминалов на душу населения являлись ЦФО (1 и 42 соответственно) и СЗФО (0,9 и 44), наиболее низкая обеспеченность платежной инфраструктурой отмечалась в СКФО (по банкоматам (0,5) – в 1,8 раза ниже общероссийской, по POS-терминалам (14) – в 2,6 раза).
- В I квартале 2026 года по сравнению с предыдущим кварталом количество POS-терминалов росло во всех федеральных округах, а банкоматов – только в СКФО (+1%) и СФО (+0,4%). Наибольшее сокращение банкоматов (на 2%) наблюдалось в ПФО и СЗФО.
- Через один POS-терминал в среднем совершалось 2,2 тыс. операций на сумму 1,6 млн рублей (по сравнению с IV кварталом 2025 года – снижение на 16% по количеству и на 20% по объему). Лидерами по операциям на один POS-терминал являлись СФО, ДФО и УФО. Вместе с тем в СКФО в связи с недостатком устройств, принимающих платежные карты, этот показатель составил всего 1,7 тыс. операций на сумму 1,2 млн рублей.

ТРЕНДЫ И ДРАЙВЕРЫ

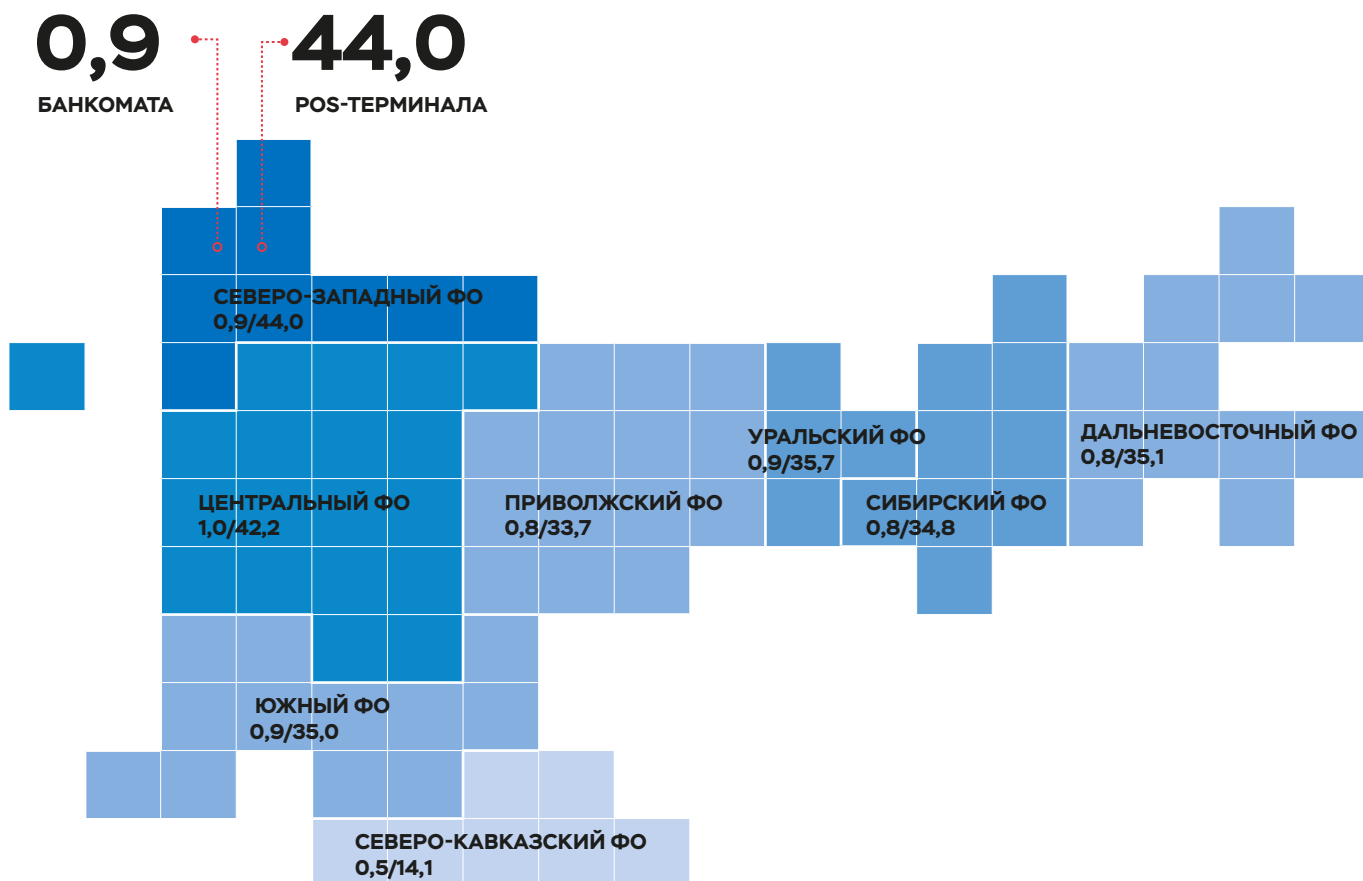
2/3 POS-ТЕРМИНАЛОВ ОБЛАДАЕТ РАСШИРЕННЫМ ФУНКЦИОНАЛОМ

Доступна оплата по QR-коду, биометрии и так далее. Расширенный функционал продиктован запросом граждан на использование альтернативных картам способов оплаты.

СОКРАЩЕНИЕ КОЛИЧЕСТВА БАНКОМАТОВ

Оно связано с частичным переходом потребителей с карт на альтернативные способы оплаты. Кроме того, банки оптимизируют сеть: точек становится меньше, сокращаются расходы на инкассацию и обслуживание, при этом средняя эффективность одного устройства растет.

ИНФРАСТРУКТУРНАЯ ОБЕСПЕЧЕННОСТЬ УСТРОЙСТВАМИ НА 1 000 ЖИТЕЛЕЙ (БАНКОМАТЫ/POS-ТЕРМИНАЛЫ)



Источник: данные Банка России.

МЕЖБАНКОВСКИЕ РАСЧЕТЫ

Платежные распоряжения клиентов, бюджетные платежи и выплаты, собственные платежи банков, а также их операции с Банком России (например, по управлению ликвидностью) осуществляются в рамках межбанковских расчетов. Такие расчеты проводятся по трем каналам:

- через платежную систему Банка России (ПС БР);
- через коммерческие платежные системы;
- по корсчетам банков.

ОБЪЕМ МЕЖБАНКОВСКИХ ПЕРЕВОДОВ В РОССИЙСКОЙ ФЕДЕРАЦИИ В I КВАРТАЛЕ 2026 ГОДА

1 467 трлн руб.

- **1 187** трлн руб. в ПС БР
 - **1 069** трлн руб. сервис срочных платежей
 - **91** трлн руб. сервис несрочных платежей
 - **26** трлн руб. сервис моментальных платежей
- **255** трлн руб. в коммерческой инфраструктуре
- **25** трлн руб. корреспондентские счета

Объем межбанковских расчетов в I квартале 2026 года составил 1467 трлн руб. (снижение на 12,7% по сравнению с прошлым кварталом, рост на 11,8% по сравнению с I кварталом 2025 года).

ПС БР является основным каналом межбанковских расчетов. За отчетный период через нее прошел 81% от всего объема межбанковских переводов. Из них более 90% было обработано в режиме реального времени, то есть средства моментально поступали в банк получателя.

В структуре платежного оборота ПС БР около 2/3 составили операции банков, в том числе для исполнения распоряжений их клиентов. Примерно 1/3 от всего объема операций в ПС БР составили платежи ФК и иных госорганов, а также операции Банка России.

В коммерческих платежных системах в I квартале 2026 года было обработано 17% от общего объема межбанковских переводов, а операции через корсчета составили менее 2%.

Платежные системы являются более оптимальной инфраструктурой межбанковских расчетов. При этом наметился рост операций через корсчета в связи с трансформацией бизнес-моделей банков.

ПРИМЕЧАНИЕ

Информационно-аналитический материал сформирован на основе:

- отчетности кредитных организаций, направляемой ежеквартально в Банк России;
- информации, полученной от АО «НСПК».

Некоторые количественные показатели рассчитывались на данных до округления и, таким образом, могут не в полной мере совпадать с данными, рассчитанными на основе округленных цифр. Значения долей в процентах также округлены и по этой причине могут не давать в сумме ровно 100%.

При расчете общих показателей платежей и переводов исключены все финансовые операции клиентов – вклады, кредиты, операции с ценными бумагами и иными финансовыми инструментами.

Методологические комментарии о формировании статистических показателей, опубликованных на официальном сайте Банка России, размещены в разделах «Деятельность / Национальная платежная система / Статистика».

СПИСОК СОКРАЩЕНИЙ

ПС БР – платежная система Банка России

СБП – Система быстрых платежей Банка России

ТСП – торгово-сервисные предприятия

ФК – Федеральное казначейство

ФО – федеральный округ

ЭДС – электронные денежные средства

В2В – переводы юридических лиц в пользу юридических лиц

В2С – переводы юридических лиц в пользу физических лиц (например, страховые выплаты)

В2G – переводы юридических лиц в пользу государства

С2В – переводы физических лиц в пользу юридических лиц (например, оплата товаров (работ, услуг))

С2С – переводы физических лиц в пользу физических лиц

С2G – переводы физических лиц в пользу государства (например, оплата штрафов и налогов)

Me2Me – переводы физических лиц на свои счета

NFC-технология (Near Field Communication) – технология беспроводной передачи данных на малом расстоянии, которая используется в бесконтактных платежах

POS (Point of Sale) – электронные терминалы в организациях торговли и услуг, а также терминалы безналичной оплаты (автоматические устройства, посредством которых держатель платежных карт может самостоятельно (без участия уполномоченного сотрудника кредитной организации, организации торговли и услуг) совершать безналичные операции с использованием платежных карт, которые не предусматривают выдачу (прием) наличных денег)

Материал подготовлен Департаментом национальной платежной системы.

107016, Москва, ул. Неглинная, 12, к. В

Официальный сайт Банка России: www.cbr.ru

© Центральный банк Российской Федерации, 2026

