

**ГОСУДАРСТВЕННАЯ ИНТЕГРИРОВАННАЯ ИНФОРМАЦИОННАЯ
СИСТЕМА В СФЕРЕ КОНТРОЛЯ ЗА ОБОРОТОМ ДРАГОЦЕННЫХ
МЕТАЛЛОВ, ДРАГОЦЕННЫХ КАМНЕЙ И ИЗДЕЛИЙ ИЗ НИХ НА ВСЕХ
ЭТАПАХ ЭТОГО ОБОРОТА**

РУКОВОДСТВО ПОЛЬЗОВАТЕЛЯ ОРГАНИЗАЦИИ-УЧАСТНИКА

94690005.620111000.001.34.05.01

Изменения от 15.11.2021

На 128 листах

2021

СОДЕРЖАНИЕ

1	ОПЕРАЦИИ СПЕЦИАЛЬНОГО УЧЕТА	5
1.1	Отправка заявления о постановке на специальный учет	5
1.2	Получение уведомления о постановке на специальный учет	10
1.3	Отправка заявления об изменении данных в карте специального учета	12
1.4	Отправка заявления о снятии со специального учета.....	12
2	РЕГИСТРАЦИЯ ИМЕННИКА.....	14
2.1	Отправка заявления о запросе шифра именника.....	14
2.2	Получение уведомления о регистрации именника	17
3	ОТПРАВКА НА ОПРОБОВАНИЕ И КЛЕЙМЕНИЕ В ФПП	20
3.1	Регистрация партий	20
3.2	Формирование лицевой стороны квитанции	24
3.3	Отзыв квитанции.....	27
3.4	Отклонение квитанции сотрудником МРУ ФПП.....	28
3.5	Получение уведомлений	28
3.6	Прием ценностей по результатам опробования	29
4	ПЕРЕРАБОТКА ДМ.....	30
4.1	Регистрация партии ППМП	30
4.2	Передача партий ППМП в производство	32
4.3	Регистрация паспорта-расчета для ППМП	32
5	ПРОИЗВОДСТВО ДМ (АФФИНАЖ).....	34
5.1	Регистрация сырья	34
5.1.1	Регистрация собственного сырья (собственные остатки аффинажного предприятия).....	34
5.1.2	Регистрация приобретенного сырья (в переходный период).....	37
5.1.3	Регистрация давальческого сырья (в переходный период).....	40
5.1.4	Регистрация давальческого сырья	44
5.1.5	Регистрация приобретенного сырья	45
5.2	Передача партий сырья в производство	46
5.3	Регистрация паспорта-расчета.....	48

5.4	Регистрация готовой продукции	51
5.4.1	Регистрация готовой продукции (с указанием собственника)	51
5.4.2	Регистрация готовой продукции (без указания собственника, для давальческого сырья)	55
5.4.3	Регистрация готовой продукции (без указания собственника, с признаком «Ввод начальных остатков»)	55
5.5	Регистрация технологических потерь	56
5.6	Передача готовой продукции	57
5.6.1	Возврат собственнику готовой продукции, изготовленной из давальческого сырья	57
5.6.2	Возврат собственнику готовой продукции, изготовленной из давальческого сырья с добавлением собственного сырья аффинажного завода	58
5.6.3	Возврат готовой продукции, зарегистрированной без собственника, по давальческому договору	59
5.6.4	Продажа готовой продукции, изготовленной из собственного сырья аффинажного завода	59
5.6.5	Отправка готовой продукции, изготовленной из давальческого сырья, стороннему контрагенту по поручению собственника(ов) сырья	60
5.6.6	Отправка готовой продукции, изготовленной из давальческого сырья, в филиал поставщика сырья	65
5.7	Передача готовой продукции в аренду (в переходный период)	65
5.8	Особенности передачи готовой продукции в переходный период	66
6	ПРОИЗВОДСТВО ЮВЕЛИРНЫХ ИЗДЕЛИЙ	67
6.1	Этап 1 (создание производственного котла)	67
6.2	Этап 2 (создание партий из котла)	70
6.3	Этап 3 (опробование и клеймение)	72
6.4	Этап 4 (изготовление ЮИ)	72
6.5	Этап 5 (регистрация лома, отходов и технологических потерь ДМ)	76
6.6	Особенности списания в производство ДМ в переходный период	78

7	ПРОИЗВОДСТВО АЛМАЗНОГО ИНСТРУМЕНТА, АЛМАЗНЫХ ПАСТ, ПОРОШКОВ И ТЕХНИЧЕСКИХ ИЗДЕЛИЙ	80
8	ОПТОВАЯ ТОРГОВЛЯ	82
8.1	Регистрация контракта	82
8.2	Действия продавца.....	86
8.2.1	Регистрация партии (продавец).....	86
8.2.2	Создание и отправка спецификации (продавец)	89
8.2.3	Акт расхождения	92
8.3	Действия покупателя	93
8.3.1	Работа со спецификацией	93
8.4	Перемещение ценностей между территориально-обособленными подразделениями организации	96
9	СКУПКА	97
9.1	Регистрация/поиск карточки физического лица.....	97
9.2	Регистрация квитанции о скупке	98
10	СОРТИРОВКА ДК.....	101
11	ОБРАБОТКА ДК.....	107
12	ПОДТВЕРЖДЕНИЕ СДЕЛКИ С НЕОБРАБОТАННЫМИ ДК.....	109
13	ОТПРАВКА ЗАЯВЛЕНИЙ НА ПРОВЕДЕНИЕ ГОСКОНТРОЛЯ.....	111
14	РАБОТА С РЕЗУЛЬТАТАМИ КНМ	121
14.1	Просмотр актов государственного контроля.....	121
14.2	Просмотр предписаний	122
14.3	Составление ходатайства.....	123
	ЛИСТ РЕГИСТРАЦИИ ИЗМЕНЕНИЙ	127

1 ОПЕРАЦИИ СПЕЦИАЛЬНОГО УЧЕТА

1.1 Отправка заявления о постановке на специальный учет

Работа с заявлениями в ГИИС ДМДК осуществляется в разделе «Почта» личного кабинета организации-участника.

Для отправки заявления о постановке на специальный учет необходимо:

1) Перейти в раздел «Почта», нажав на кнопку  (см. Рисунок 1).

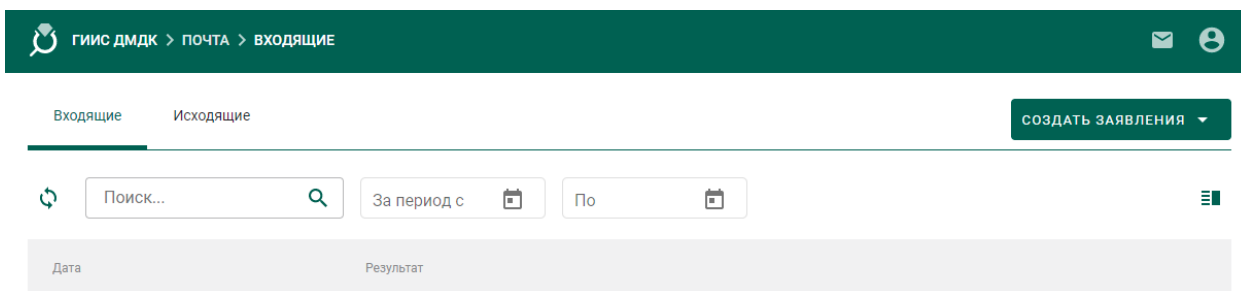


Рисунок 1 – Раздел «Почта»

2) Нажать на кнопку «Создать заявление» и выбрать пункт «Заявление о постановке на специальный учет» (см. Рисунок 2).

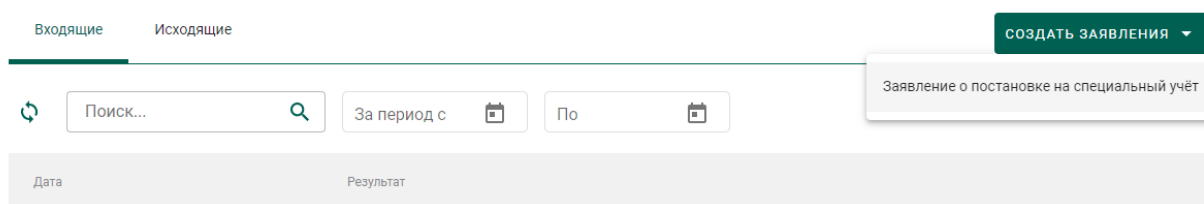


Рисунок 2 – Создание заявления

3) Ввести текст заявления (заполнять необязательно) и нажать на кнопку «Создать» (см. Рисунок 3).

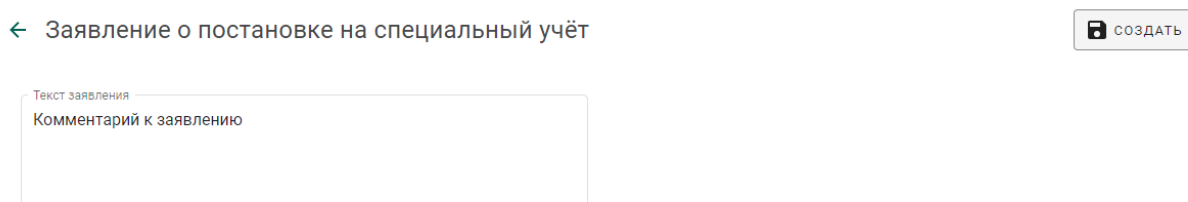


Рисунок 3 – Текст заявления

При этом будет сформирована экранная форма заявления с заполненными реквизитами на основании данных профиля организации (см. Рисунок 4).

← Заявление о постановке на специальный учёт

▶ ПОДПИСАТЬ И ОТПРАВИТЬ

СОХРАНИТЬ

УДАЛИТЬ

ПЕЧАТЬ

Дата создания
01.07.21, 12:05Текст заявления
Комментарий к заявлениюСтатус
Новое

Данные для спецучета

Прикрепленные документы

1. Наименование ЮЛ/ИП

Полное наименование

АКЦИОНЕРНОЕ ОБЩЕСТВО "ГОЗНАК"

Сокращенное наименование

АО "ГОЗНАК"

2. Адрес регистрации юридического лица/индивидуального предпринимателя

Индекс	Код субъекта РФ	Административный район	Город/Нас.пункт	Улица	Дом/Владение	Корп./Стр.	Литера	Кв./Оф.
197046	78		Санкт-Петербург	Петропавловская Кр	3		г	

Телефон

8(495)3682370

Факс

Электронная почта

goznak@goznak.ru

Официальный сайт

www.goznak.ru

Наименование территориального органа Федеральной пробирной палаты, в котором юридическое лицо/индивидуальный предприниматель прошло/прошла государственную регистрацию
 МЖРЕГИОНАЛЬНОЕ УПРАВЛЕНИЕ ФЕДЕРАЛЬНОЙ ПРОБИРНОЙ ПАЛАТЫ ПО СЕВЕРО-ЗАПАДНОМУ ФЕДЕРАЛЬНОМУ ОКРУГУ

3. Почтовый адрес юридического лица/индивидуального предпринимателя

Индекс	Код субъекта РФ	Административный район	Город/Нас.пункт	Улица	Дом/Владение	Корп./Стр.	Литера	Кв./Оф.
115162	77		Москва	Мытная	17			

Абонентский ящик

4. ИНН

7813252159

5. ОГРН

1167847225281

6. КПП

781301001

7. Вид(ы) деятельности

Пояснения к Кодам ОКВЭД

Код ОКВЭД	Наименование
24.41	Производство драгоценных металлов
26.52	Производство часов
32.12	Производство ювелирных изделий и аналогичных изделий
32.13	Производство бижутерии и подобных товаров
38.32.2	Обработка отходов и лома драгоценных металлов
46.72	Торговля оптовая металлами и металлическими рудами
47.99	Торговля розничная прочая вне магазинов, палаток, рынков
95.25	Ремонт часов и ювелирных изделий

8. Руководитель юридического лица/индивидуальный предприниматель

ФИО

Трачук Аркадий Владимирович

Дата рождения

20.11.1966

Документ, удостоверяющий личность

Паспорт гражданина РФ

Серийный номер

4011 427022

Дата выдачи

29.11.2011

Кли выдан

ТП 139 отдела УФМС России по Санкт-Петербургу и ЛО в Центральном р-не гор.Санкт-Петербурга

Адрес регистрации руководителя

Индекс	Код субъекта РФ	Административный район	Регион	Город/Нас.пункт	Улица	Дом/Владение	Корп./Стр.	Литера	Кв./Оф.
199004	78		Санкт-Петербург	Санкт-Петербург	Волховский	4			97

Фактический адрес

Индекс	Код субъекта РФ	Административный район	Регион	Город/Нас.пункт	Улица	Дом/Владение	Корп./Стр.	Литера	Кв./Оф.
199004	78		Санкт-Петербург	Санкт-Петербург	Волховский	4			97

9. Адрес объекта недвижимости нежилого назначения, в котором осуществляется деятельность

Сведения отсутствуют

10. Территориальные обособленные подразделения

Сведения отсутствуют

11. Сведения о категории заявителя

Крупное предприятие

12. Сведения о бенефициарном владельце

Сведения отсутствуют

Рисунок 4 – Экранная форма заявления

4) Для отправки заявления о постановке на специальный учет необходимо прикрепить копию лицензии и документа, подтверждающего право владения/пользования объектом недвижимости/помещением, для чего перейти на закладку «Прикрепленные документы» и нажать на кнопку «Прикрепить документ» (см. Рисунок 5).

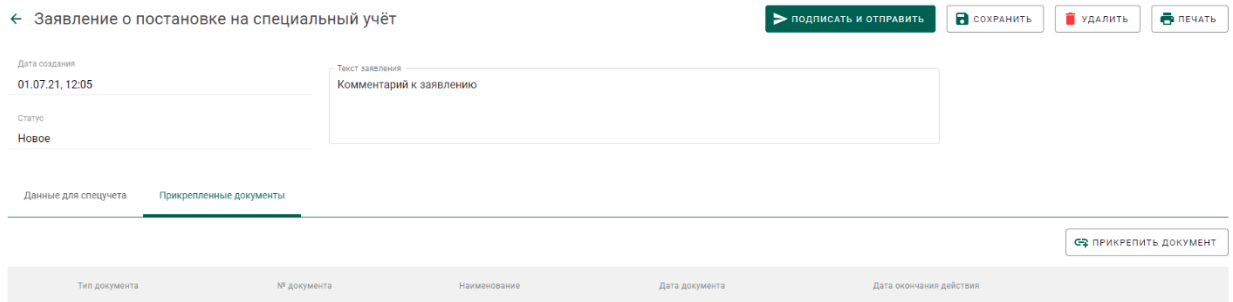


Рисунок 5 – Прикрепленные документы

5) Выбрать документы из списка при помощи галочки (см. Рисунок 6).

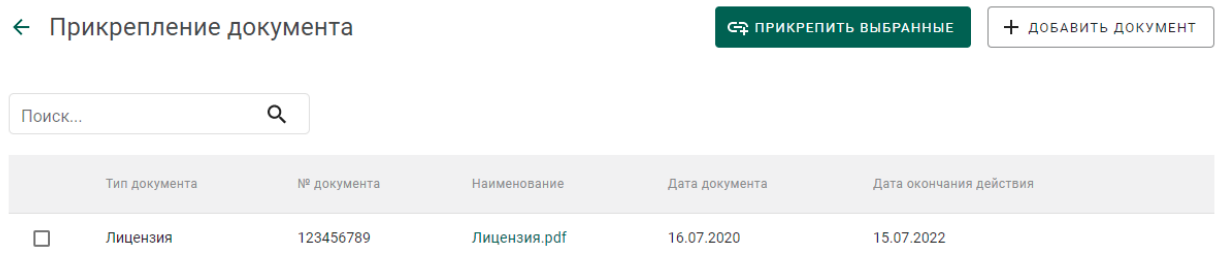


Рисунок 6 – Прикрепление документа

6) В случае необходимости добавить новый документ в список прикрепляемых документов:

- нажать на кнопку «Добавить документ»;
- выбрать документ в диалоговом окне открытия файла и нажать на кнопку «Открыть» (см. Рисунок 7);

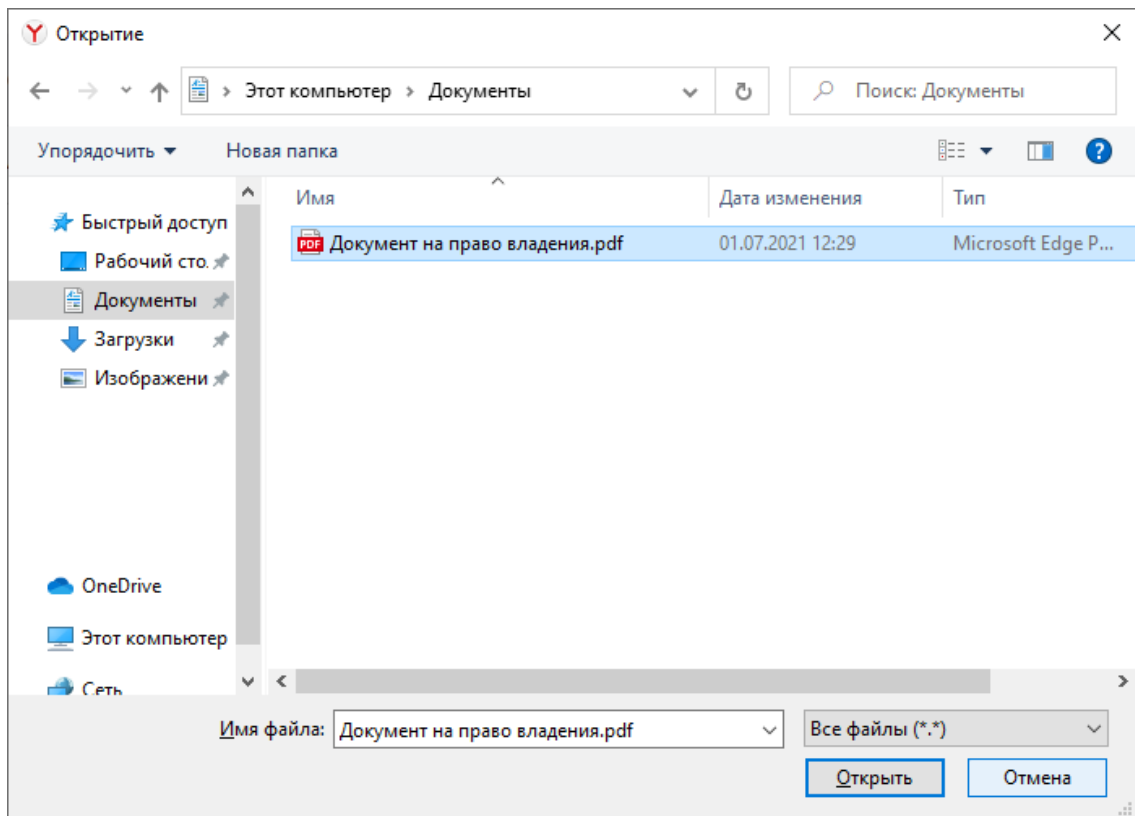



Рисунок 7 – Диалоговое окно открытия файла

- указать тип документа (выбрать из справочника), номер документа, дату документа (в формате ДД.ММ.ГГГГ или выбрать из выпадающего календаря), дату окончания действия документа (в формате ДД.ММ.ГГГГ или выбрать из выпадающего календаря) и нажать на кнопку  (см. Рисунок 8).

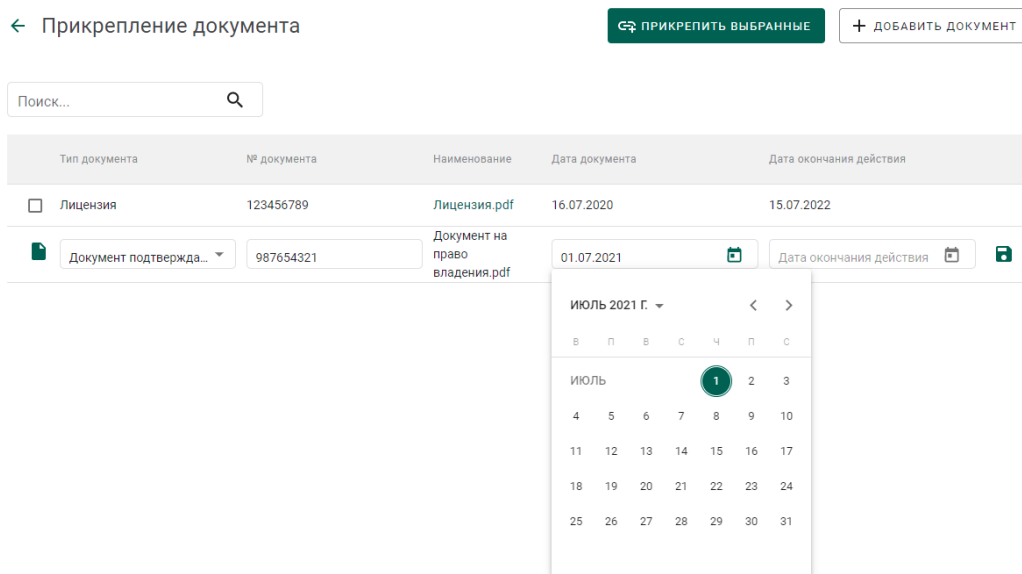


Рисунок 8 – Добавление документа

- при необходимости отметить галочкой добавленный документ (см. Рисунок 9).

← Прикрепление документа 📎 ПРИКРЕПИТЬ ВЫБРАННЫЕ + ДОБАВИТЬ ДОКУМЕНТ

Поиск... 🔍

Тип документа	№ документа	Наименование	Дата документа	Дата окончания действия
<input checked="" type="checkbox"/> Лицензия	123456789	Лицензия.pdf	16.07.2020	15.07.2022
<input checked="" type="checkbox"/> Документ подтверждающий право владения/пользования объектом недвижимости/помещением	987654321	Документ на право владения.pdf	01.07.2021	31.07.2021

Рисунок 9 – Список выбранных документов

- 7) Нажать на кнопку «Прикрепить выбранные». При этом прикрепленные к заявлению документы будут отображаться на вкладке «Прикрепленные документы» (см. Рисунок 10).

← Заявление о постановке на специальный учёт ➤ ПОДПИСАТЬ И ОТПРАВИТЬ 📁 СОХРАНИТЬ 🗑 УДАЛИТЬ 🖨 ПЕЧАТЬ

Дата создания: 01.07.21, 12:05
Статус: Новое

Текст заявления: Комментарий к заявлению

Данные для спецучета | Прикрепленные документы

📎 ПРИКРЕПИТЬ ДОКУМЕНТ

Тип документа	№ документа	Наименование	Дата документа	Дата окончания действия	
<input checked="" type="checkbox"/> Лицензия	123456789	Лицензия.pdf	16.07.2020	15.07.2022	📎
<input checked="" type="checkbox"/> Документ подтверждающий право владения/пользования объектом недвижимости/помещением	987654321	Документ на право владения.pdf	01.07.2021	31.07.2021	📎

Рисунок 10 – Прикрепленные документы

- 8) Нажать на кнопку «Подписать и отправить».
- 9) Нажать на кнопку «Подписать» в окне подтверждения подписи данных (см. Рисунок 11).

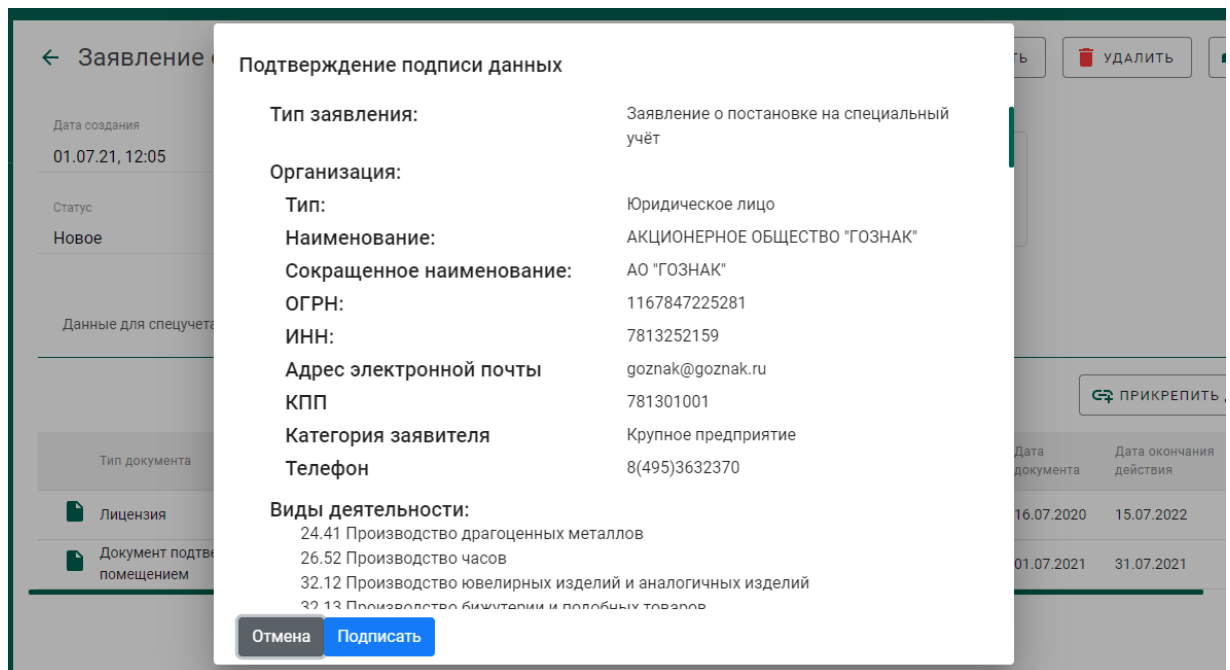


Рисунок 11 – Окно подтверждения подписи данных

В списке исходящей почты появится новая запись с типом «Заявление о постановке на специальный учет», статусом «Отправлено» и датой отправки (см. Рисунок 12).

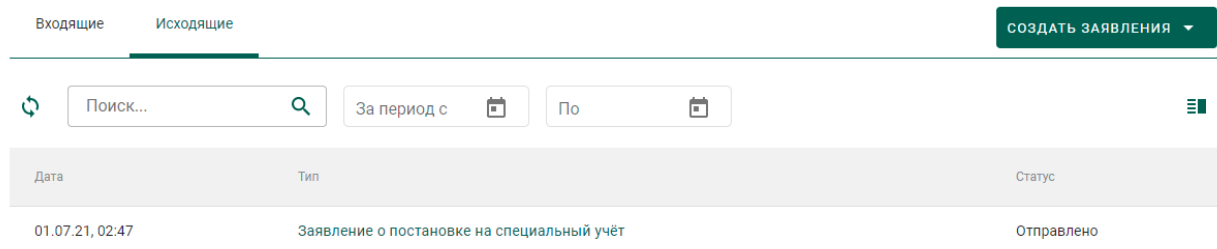


Рисунок 12 – Список исходящей почты

1.2 Получение уведомления о постановке на специальный учет

1) Перейти в список входящей почты (вкладка «Входящие» раздела «Почта») и дождаться появления записи о постановке (либо отказе в постановке) на специальный учет (см. Рисунок 13).

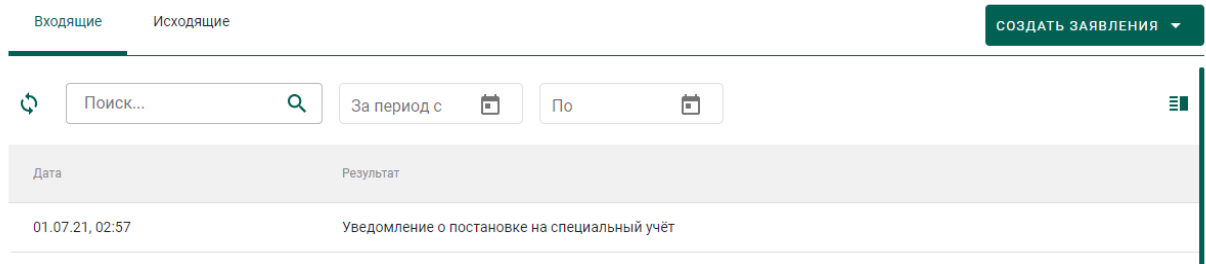


Рисунок 13 – Уведомление о постановке на специальный учёт

2) Для просмотра уведомления необходимо кликнуть по строке списка входящей почты, при этом на экране отобразится мини-карточка просмотра уведомления о постановке на специальный учёт (см. Рисунок 14).

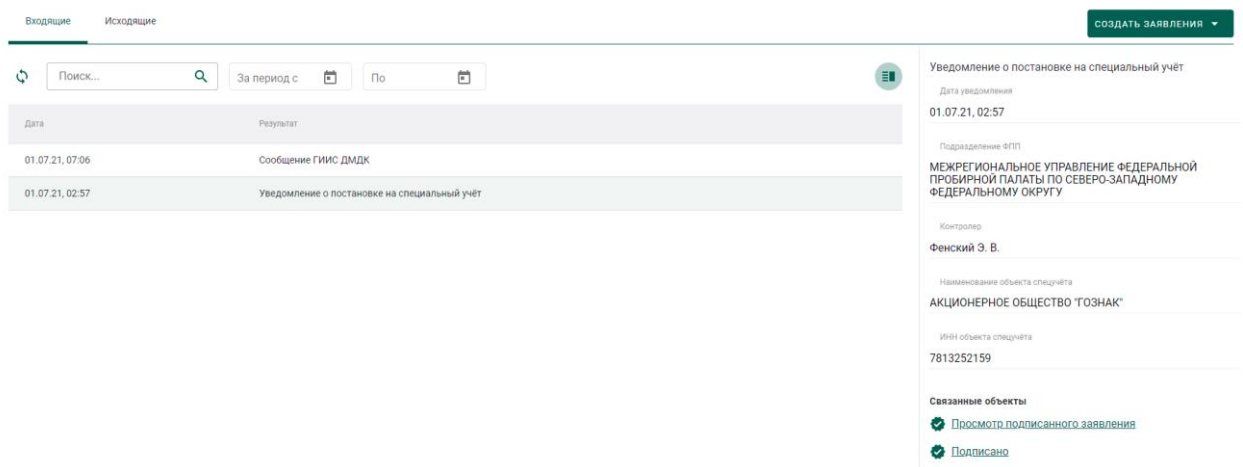
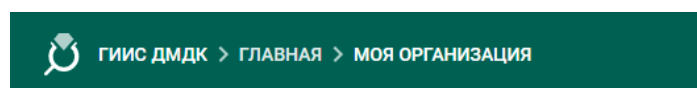


Рисунок 14 – Просмотр уведомления

После успешной постановки на специальный учёт в профиле организации появится запись «Состоит на спецучете» (см. Рисунок 15).



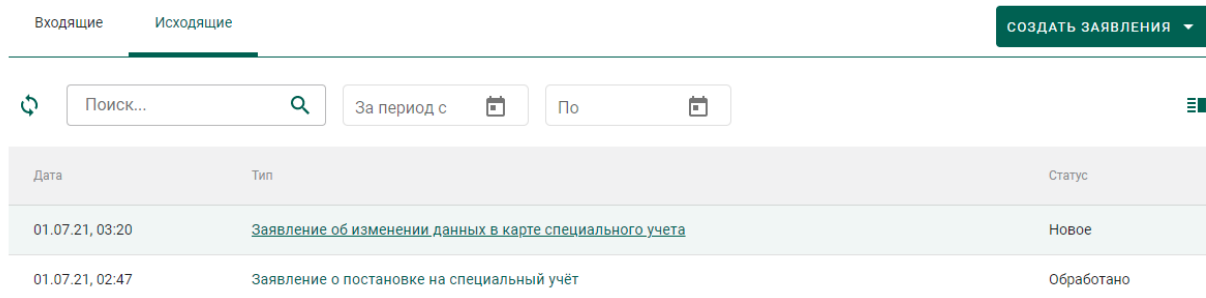
Моя организация  Состоит на спецучете

Рисунок 15 – Статус спецучета организации

В случае снятия организации со спецучета, в том числе по инициативе ФПП, пользователю приходит уведомление о снятии со спецучета и уведомление об аннулировании именника (если именник был зарегистрирован ранее). При этом информация о состоянии на спецучете из профиля организации удаляется.

1.3 Отправка заявления об изменении данных в карте специального учета

При изменении данных профиля организации автоматически создается заявление с типом «Заявление об изменении данных в карте специального учета», учитывающее произведенные изменения (см. Рисунок 16).



Дата	Тип	Статус
01.07.21, 03:20	Заявление об изменении данных в карте специального учета	Новое
01.07.21, 02:47	Заявление о постановке на специальный учёт	Обработано

Рисунок 16 – Список заявлений

Для отправки заявления необходимо выполнить действия аналогичные отправке заявления о постановке на специальный учет:

- 1) Открыть заявление на просмотр, для чего кликнуть на ссылку в столбце с типом заявления.
- 2) Прикрепить подтверждающие документы в карточке заявления.
- 3) Нажать на кнопку «Подписать и отправить».
- 4) Нажать на кнопку «Подписать» в окне подтверждения подписи данных.
- 5) Дождаться уведомления о внесении изменения в реестр специального учета.

1.4 Отправка заявления о снятии со специального учета

Для отправки заявления о снятии со специального учета необходимо:

- 1) Перейти в раздел «Почта».
- 2) Нажать на кнопку «Создать заявление» и выбрать пункт «Заявление о снятии со специального учета» (см. Рисунок 17).

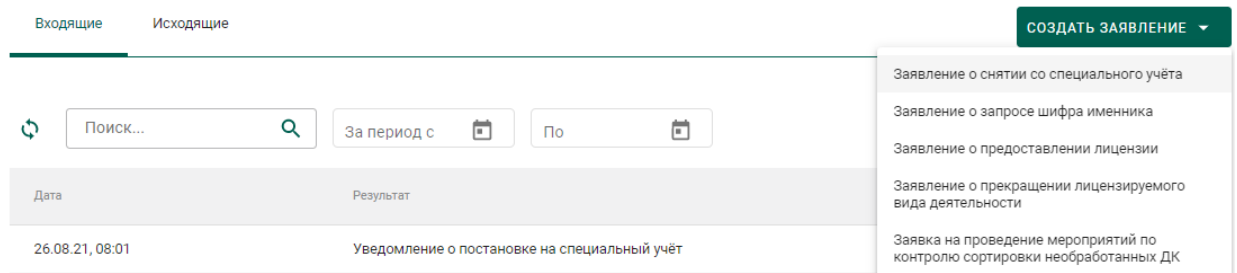


Рисунок 17 – Создание заявления о снятии со специального учета

3) Ввести текст заявления (заполнять необязательно) и нажать на кнопку «Создать». Открыть только что созданное заявление. При этом будет сформирована экранная форма заявления с заполненными реквизитами на основании данных профиля организации.

4) При необходимости прикрепления документов необходимо перейти на закладку «Прикрепленные документы» и добавить требуемые документы.

5) Нажать на кнопку «Подписать и отправить».

6) Нажать на кнопку «Подписать» в окне подтверждения подписи данных (см. Рисунок 11).

Подтверждение подписи данных	
Тип заявления:	Заявление о снятии со специального учёта
Учетный номер постановки на специальный учёт:	ЮЛ2509001072
Дата присвоения учетного номера:	26 авг. 2021 г.
Вид карты:	
МРУ:	
Наименование:	МЕЖРЕГИОНАЛЬНОЕ УПРАВЛЕНИЕ ФЕДЕРАЛЬНОЙ ПРОБИРНОЙ ПАЛАТЫ ПО ДАЛЬНЕВОСТОЧНОМУ ФЕДЕРАЛЬНОМУ ОКРУГУ
Сокращенное наименование:	МРУ ПРОБИРНОЙ ПАЛАТЫ РОССИИ ПО ДФО
ОГРН:	1202700006354
ИНН:	2724239580
КПП:	272401001
Организация:	
Тип:	Юридическое лицо
Наименование:	ОБЩЕСТВО С ОГРАНИЧЕННОЙ ОТВЕТСТВЕННОСТЬЮ "ГМК"
Сокращенное наименование:	ООО "ГМК"
ОГРН:	1022502288126
ИНН:	2540064108
Виды деятельности:	38.32.2 Обработка отходов и лома драгоценных металлов
Руководитель юридического лица	
Фамилия:	Хамазин
Имя:	Евгений
<input type="button" value="Отмена"/> <input type="button" value="Подписать"/>	

Рисунок 18 – Окно подтверждения подписи данных

В списке исходящей почты появится новая запись с типом «Заявление о снятии со специального учета», статусом «Отправлено» и датой отправки.

2 РЕГИСТРАЦИЯ ИМЕННИКА

2.1 Отправка заявления о запросе шифра именника

Работа с заявлениями в ГИИС ДМДК осуществляется в разделе «Почта» личного кабинета организации-участника.

Для отправки заявления о запросе шифра именника необходимо:

- 1) Перейти в раздел «Почта», нажав на кнопку .

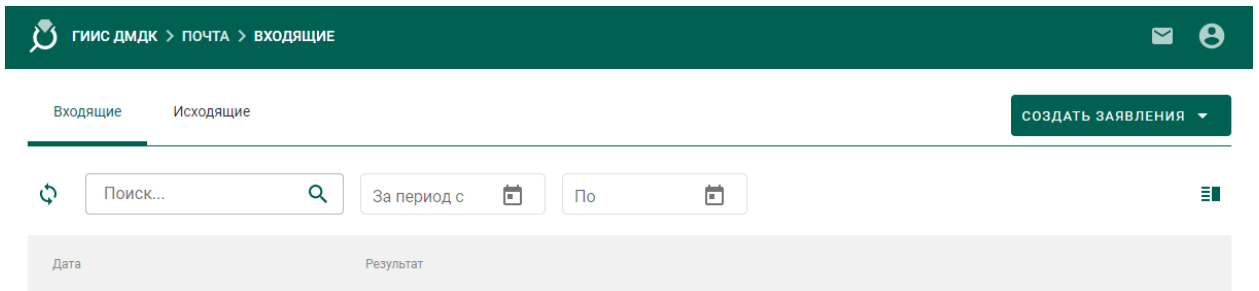


Рисунок 19 – Раздел «Почта»

- 2) Нажать на кнопку «Создать заявление» и выбрать пункт «Заявление о запросе шифра именника».

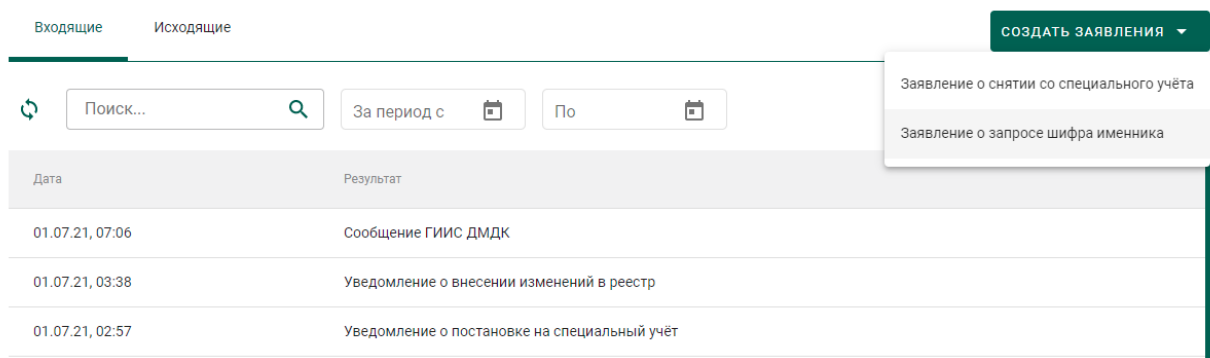



Рисунок 20 – Список входящих сообщений

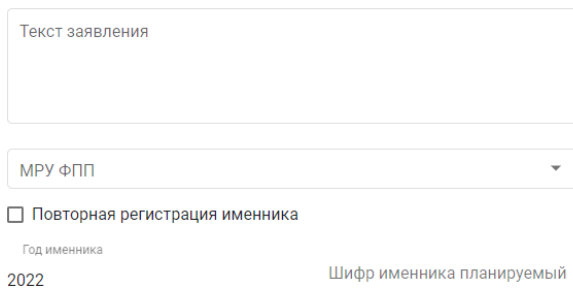
- 3) В форме создания заявления заполнить поля:
 - Текст заявления (заполнять необязательно);
 - МРУ ФПП (выбрать из справочника, заполнять необязательно – в этом случае заявление будет направлено в МРУ ФПП, в котором участник состоит на спецучете);
 - Признак повторной регистрации именника (отметить, если участник уже проходил процедуру регистрации именника на указанный год);

- Год именника;
- Шифр именника планируемый (заполнять необязательно),

и нажать на кнопку «Создать».

← Заявление о запросе шифра именника

 СОЗДАТЬ



Текст заявления

МРУ ФПП

Повторная регистрация именника

Год именника
2022

Шифр именника планируемый

Рисунок 21 – Форма создания заявления

При этом будет сформирована экранная форма заявления с заполненными реквизитами на основании данных профиля организации.

← Заявление о запросе шифра именника

▶ ПОДПИСАТЬ И ОТПРАВИТЬ

СОХРАНИТЬ

УДАЛИТЬ

ПЕЧАТЬ

Дата создания
01.07.21, 03:56Статус
Новое

Текст заявления

МРУ ФПП

 Повторная регистрация именника

Год именника

2022

Шифр именника планируемый

Данные для спецсчета

Прикрепленные документы

1. Наименование ЮЛ/ИП

Полное наименование

АКЦИОНЕРНОЕ ОБЩЕСТВО "ГОЗНАК"

Сокращенное наименование

АО "ГОЗНАК"

2. Адрес регистрации юридического лица/индивидуального предпринимателя

Индекс	Код субъекта РФ	Административный район	Город/Нас. пункт	Улица	Дом/Владение	Корп./Стр.	Литера	Кв./Оф.
197046	78		Санкт-Петербург	Петропавловская Кр	3		Г	

Телефон: 8(495)3632370 Факс: Электронная почта: goznak@goznak.ru Официальный сайт: www.goznak.ru

Наименование территориального органа Федеральной пробирной палаты, в котором юридическое лицо/индивидуальный предприниматель пошло/пошла государственную регистрацию
МЕЖРЕГИОНАЛЬНОЕ УПРАВЛЕНИЕ ФЕДЕРАЛЬНОЙ ПРОБИРНОЙ ПАЛАТЫ ПО СЕВЕРО-ЗАПАДНОМУ ФЕДЕРАЛЬНОМУ ОКРУГУ

3. Почтовый адрес юридического лица/индивидуального предпринимателя

Индекс	Код субъекта РФ	Административный район	Город/Нас. пункт	Улица	Дом/Владение	Корп./Стр.	Литера	Кв./Оф.
115162	77		Москва	Мытная	17		А	

Абонентский ящик

4. ИНН

7813252159

5. ОГРН

1167847225281

6. КПП

781301001

7. Вид(ы) деятельности

Пояснения к Кодам ОКВЭД

Код ОКВЭД	Наименование
38.32.2	Обработка отходов и лома драгоценных металлов

8. Руководитель юридического лица/индивидуальный предприниматель

ФИО	Дата рождения
Трачук Аркадий Аркадьевич	20.11.1966

Документ, удостоверяющий личность	Серия/номер	Дата выдачи	Кем выдан
Паспорт гражданина РФ	4011 427022	29.11.2011	ТП 139 отдела УФМС России по Санкт-Петербургу и ЛО в Центральном р-не гор. Санкт-Петербурга

Адрес регистрации руководителя

Индекс	Код субъекта РФ	Административный ра.	Регион	Город/Нас. пункт	Улица	Дом/Владение	Корп./Стр.	Литера	Кв./Оф.
199004	78		Санкт-Петербург	Санкт-Петербург	Волховский	4			97

Фактический адрес

Индекс	Код субъекта РФ	Административный ра.	Регион	Город/Нас. пункт	Улица	Дом/Владение	Корп./Стр.	Литера	Кв./Оф.
199004	78		Санкт-Петербург	Санкт-Петербург	Волховский	4			97

9. Адрес объекта недвижимости нежилого назначения, в котором осуществляется деятельность

Сведения отсутствуют

10. Территориальные обособленные подразделения

Сведения отсутствуют

11. Сведения о категории заявителя

Крупное предприятие

12. Сведения о бенефициарном владельце

Сведения отсутствуют

Рисунок 22 – Экранная форма заявления

4) Для отправки заявления о запросе шифра именника необходимо нажать на кнопку «Подписать и отправить».

5) Далее нажать на кнопку «Подписать» в окне подтверждения подписи данных.

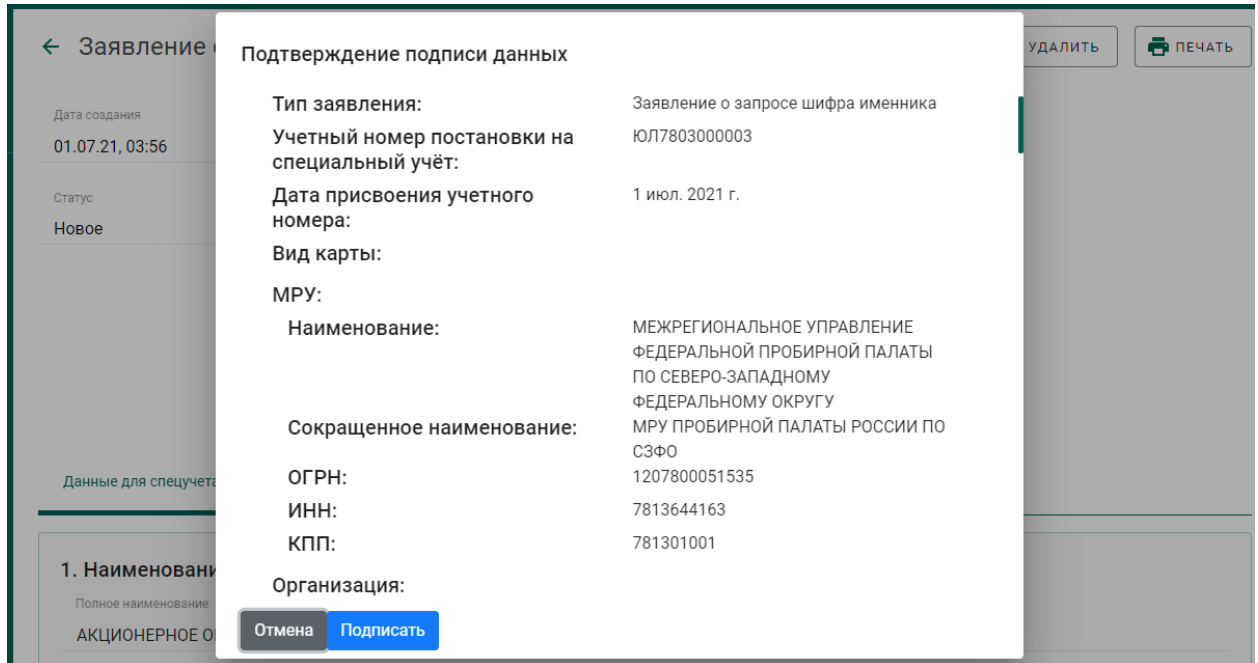


Рисунок 23 – Окно подтверждения подписи данных

В списке исходящей почты появится новая запись с типом «Заявление о запросе шифра именника», статусом «Отправлено» и датой отправки.

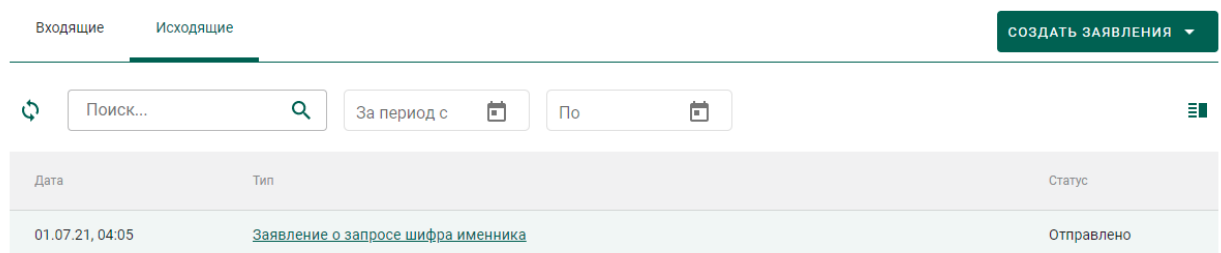


Рисунок 24 – Список исходящей почты

2.2 Получение уведомления о регистрации именника

1) Перейти в список входящей почты (вкладка «Входящие» раздела «Почта») и дождаться появления записи о назначении шифра именника, либо об отказе в назначении шифра именника (см. Рисунок 25).

Дата	Результат
01.07.21, 07:06	Сообщение ГИИС ДМДК
01.07.21, 04:07	Уведомление о назначении шифра именника
01.07.21, 03:38	Уведомление о внесении изменений в реестр
01.07.21, 02:57	Уведомление о постановке на специальный учёт

Рисунок 25 – Список уведомлений

2) Для просмотра уведомления необходимо кликнуть по строке списка входящей почты, при этом на экране отобразится мини-карточка просмотра уведомления о назначении шифра именника с указанием шифра именника в поле «Текст уведомления» (см. Рисунок 26).

Дата	Результат
01.07.21, 07:06	Сообщение ГИИС ДМДК
01.07.21, 04:07	Уведомление о назначении шифра именника
01.07.21, 03:38	Уведомление о внесении изменений в реестр
01.07.21, 02:57	Уведомление о постановке на специальный учёт

Уведомление о назначении шифра именника

Дата уведомления
01.07.21, 04:07

Подразделение ФПП
МЕЖРЕГИОНАЛЬНОЕ УПРАВЛЕНИЕ ФЕДЕРАЛЬНОЙ ПРОБИРНОЙ ПАЛАТЫ ПО СЕВЕРО-ЗАПАДНОМУ ФЕДЕРАЛЬНОМУ ОКРУГУ

Контролер
Фенский Э. В.

Наименование объекта спецучёта
АКЦИОНЕРНОЕ ОБЩЕСТВО "ГОЗНАК"

ИНН объекта спецучёта
7813252159

Текст уведомления
ЧЛМД

Связанные объекты

- [Просмотр подписанного заявления](#)
- [Подписано](#)

Количество элементов на странице: 10 | 1 - 10 из 10

Рисунок 26 – Форма просмотра уведомления

3) Дождаться появления записи о регистрации именника, либо об отказе в регистрации именника (см. Рисунок 27).

Входящие Исходящие [СОЗДАТЬ ЗАЯВЛЕНИЯ](#)

Поиск... За период с По

Дата	Результат
01.07.21, 07:06	Сообщение ГИИС ДМДК
01.07.21, 05:02	Уведомление о регистрации именника
01.07.21, 04:07	Уведомление о назначении шифра именника
01.07.21, 03:38	Уведомление о внесении изменений в реестр
01.07.21, 02:57	Уведомление о постановке на специальный учёт

Количество элементов на странице: 1 - 10 из 13 < > >> <<

Уведомление о регистрации именника

Дата уведомления
01.07.21, 05:02

Подразделение ФПП
МЕЖРЕГИОНАЛЬНОЕ УПРАВЛЕНИЕ ФЕДЕРАЛЬНОЙ ПРОБИРНОЙ ПАЛАТЫ ПО СЕВЕРО-ЗАПАДНОМУ ФЕДЕРАЛЬНОМУ ОКРУГУ

Контролер
Фенский Э. В.

Наименование объекта спецучёта
АКЦИОНЕРНОЕ ОБЩЕСТВО "ГОЗНАК"

ИНН объекта спецучёта
7813252159

Текст уведомления
ЧЛМД

Связанные объекты

- [Просмотр подписанного заявления](#)
- [Подписано](#)

Рисунок 27 – Уведомление о регистрации именника

После успешной регистрации шифра именника сотрудником ФПП в профиле организации появится запись с шифром именника.

ГИИС ДМДК > ГЛАВНАЯ > МОЯ ОРГАНИЗАЦИЯ

Моя организация Состоит на спецучете Шифр именника: ЧЛМД

Рисунок 28 – Шифр именника

3 ОТПРАВКА НА ОПРОБОВАНИЕ И КЛЕЙМЕНИЕ В ФПП

Процесс отправки партий полуфабрикатов на опробование и клеймение в Федеральную пробирную палату (далее – ФПП) и последующего получения партий из ФПП осуществляется в несколько этапов:

1. Регистрация партий полуфабрикатов изделий;
2. Формирование лицевой стороны квитанции;
3. Прием ценностей по результатам опробования и клеймения.

3.1 Регистрация партий

1) Перейти в раздел бокового меню «Партии» и создать новую партию, нажав на кнопку «Создать партию» (см. Рисунок 29).

ИКП	Наименование	Тип партии	Вид партии	Масса	Кол-во	Статус партии	Проба	Этап обработки
6432100000034333	Партия	Изделия	Изделие	100 г.	10	На хранении	0	Нет обработки
6432100000029422	0004	Полуфабрикаты	Полуфабрикат	567.89 г.	50	На хранении	960	Нет обработки
6432100000029384	0001	Изделия	Изделие	1 кг.	100	На хранении	875	Нет обработки
6432100000029302	910301 Швенза Зл ЮП (хранение)	Полуфабрикаты	Полуфабрикат	1.34 г.	2	Транспортировка	585	Изготовлена
6432100000029283	160103 Накладка Зл ЮП (хранение)	Полуфабрикаты	Полуфабрикат	1.7 г.	1	Транспортировка	585	Изготовлена

Рисунок 29 – Список партий

2) Заполнить поля раздела «Создание партии» (см. Рисунок 30):

– Ввод остатков.

При установке признака указание родительских партий для такой партии не требуется.

– Наименование;

– Этап обработки (выбрать значение из справочника):

Допустимые значения:

- Изготовление изделий;

- Ввоз на территорию РФ.
- Вид партии (выбрать значение «Полуфабрикаты» из справочника);
- Масса (общая масса всех изделий в партии) в указанных единицах измерения;
- Единица измерения (выбрать значение из справочника);
- Количество (общее количество изделий в партии);
- Иные сведения об изделии (заполнять необязательно, на этапе отправки полуфабрикатов/изделий на опробование и клеймение значение поля переходит в реквизит квитанции «Примечание сдатчика»);
- ОКПД2 (выбрать значение из справочника);
- ТН ВЭД ЕАЭС (выбрать значение из справочника, заполняется только для партий при импорте/экспорте).

Создание партии

Ввод остатков

Наименование Партия золотых колец	Тип партии Изделия	Вид партии Изделие
Масса 100	Единица измерения Грамм	Количество 50
Иные сведения об изделии		
окпд2 Изделия ювелирные из золота и их части		
ТН ВЭД ЕАЭС ИЗДЕЛИЯ ЗОЛОТЫХ ИЛИ СЕРЕБРЯНЫХ ДЕЛ МАСТЕРОВ И ИХ ЧАСТИ ИЗ СЕРЕБРА, ИМЕЮЩЕГО ИЛИ НЕ ИМЕЮЩЕГО ГАЛЬВАНИЧЕСКОЕ ПОКРЫТИЕ, ПЛ		

Рисунок 30 – Форма создания партии. Общие сведения

3) Заполнить поля раздела «Сведения о стоимости»:

- Тип стоимости (значение из справочника):

Допустимые значения:

- Учетная;
- Контрактная.
- Валюта (значение из справочника);
- Ставка НДС (значение из справочника);
- Стоимость;

и нажать на кнопку «Добавить» (см. Рисунок 31).

Сведения о стоимости

Тип стоимости	Валюта	Тип стоимости	Ставка НДС	Стоимость	Сумма НДС
Не указана	Российский рубль	Учетная	Не указана	100 000,00 р.	0,00 р.

Добавить

Рисунок 31 – Форма создания партии. Сведения о стоимости

При необходимости для одной партии может быть указано несколько типов стоимостей.

4) Заполнить поля раздела «Сведения о партии полуфабрикатов» (см. Рисунок 32):

– Тип основного металла (выбрать значение из справочника);

5) Для каждого типа драгоценного металла в сплаве необходимо заполнить поля:

– Тип металла (выбрать значение из справочника);

– Химическая масса (в граммах)

и нажать на кнопку «Добавить».


б) По окончании заполнения формы нажать на кнопку «Сохранить».

Сведения о партии полуфабрикатов

Тип основного металла	Тип металла	Химическая масса
Золото	Золото	12 г.

Добавить

Рисунок 32 – Форма создания партии. Сведения о партии

7) Открыть на просмотр созданную партию, нажав на кнопку  (см. Рисунок 33).

Квитанции	Партии									+ Создать партию		
Партии	Поиск по ИКП или наименованию											
Спецификации	ИКП	Наименование	Тип партии	Вид партии	Масса	Кол-во	Статус партии	Проба	Этап обработки			
Производство ПФ		Партия золотых колец	Изделия	Изделие	100 г.	50	На регистрации	585	Нет обработки	👁	✎	✕
Аффинаж												
Заявления												
Уведомления												
Контракты												
Заявления на госконтроль												
Справочник организаций												

Рисунок 33 – Список партий

8) Зарегистрировать партию, нажав на кнопку «Зарегистрировать» (см. Рисунок 34), при этом партии будет присвоен ИКП.

Партия					
ИКП	Наименование	Масса	Количество		
	Партия золотых колец	100 г.	50 шт.		
Тип партии	Вид партии	Статус партии	Этап обработки		
Изделия	Изделие	На регистрации	Нет обработки		
Иные сведения об изделии					
ТН ВЭД ЕАЭС		ОКПД2			
ИЗДЕЛИЯ ЗОЛОТЫХ ИЛИ СЕРЕБРЯНЫХ ДЕЛ МАСТЕРОВ И ИХ ЧАСТИ ИЗ СЕРЕБРА, ИМЕЮЩЕГО ИЛИ НЕ ИМЕЮЩЕГО ГАЛЬВАНИЧЕСКОЕ ПОКРЫТИЕ, ПЛАКИРОВАННОГО ИЛИ НЕПЛАКИРОВАННОГО ДРУГИМИ ДРАГОЦЕННЫМИ МЕТАЛЛАМИ		Изделия ювелирные из золота и их части			
Владелец	Собственник	Производитель			
АКЦИОНЕРНОЕ ОБЩЕСТВО "ГОЗНАК"	АКЦИОНЕРНОЕ ОБЩЕСТВО "ГОЗНАК"	АКЦИОНЕРНОЕ ОБЩЕСТВО "ГОЗНАК"			
Тип основного металла	Проба	Номер фискального документа		Дата фискального документа	
Золото	585				
Бренд	Артикул производителя				
Московский завод	8567894562				
Состав сплава			Сведения о стоимости		
Тип металла	Химическая масса	Тип стоимости	Ставка НДС	Стоимость	Сумма НДС
Золото	58.5 г.	Учетная	20%	300000 р.	60000 р.
Список УИН					
Родительские партии					
Дочерние партии					
← Назад		Зарегистрировать			

Рисунок 34 – Форма регистрации партии

3.2 Формирование лицевой стороны квитанции

Для отправки полуфабрикатов изделий в ФПП необходимо сформировать лицевую сторону квитанции:

1) Перейти в пункт меню «Квитанции» и нажать кнопку «Добавить квитанцию» (см. Рисунок 35).

№	Статус	Дата приема	Полшина	Срочность	Дата выдачи	Сдатчик	Телефон	Масса принятых изделий, г
0990/21/000194	В работе	18 июня 2021		1 день		ОБЩЕСТВО С ОГРАНИЧЕННОЙ ОТВЕТСТВЕННОСТЬЮ 'ДАЛЬНЕДРАРЕСУРС' -		
0990/21/000190	Работы завершены	17 июня 2021		1 день		ОБЩЕСТВО С ОГРАНИЧЕННОЙ ОТВЕТСТВЕННОСТЬЮ 'ДАЛЬНЕДРАРЕСУРС' -		
0990/21/000174	Ценности готовы к выдаче	17 июня 2021		1 день		ОБЩЕСТВО С ОГРАНИЧЕННОЙ ОТВЕТСТВЕННОСТЬЮ 'ДАЛЬНЕДРАРЕСУРС' -		
0990/21/000172	Ценности возвращены по инициативе сдатчика	17 июня 2021		Не срочно		ОБЩЕСТВО С ОГРАНИЧЕННОЙ ОТВЕТСТВЕННОСТЬЮ 'ДАЛЬНЕДРАРЕСУРС' -		
0990/21/000147	Ценности возвращены по инициативе сдатчика	16 июня 2021		2 дня		ОБЩЕСТВО С ОГРАНИЧЕННОЙ ОТВЕТСТВЕННОСТЬЮ 'ДАЛЬНЕДРАРЕСУРС' -		
0990/21/000145	Черновик	16 июня 2021		2 дня		ОБЩЕСТВО С ОГРАНИЧЕННОЙ ОТВЕТСТВЕННОСТЬЮ 'ДАЛЬНЕДРАРЕСУРС' -		
0990/21/000143	Отклонена	16 июня 2021		2 дня		ОБЩЕСТВО С ОГРАНИЧЕННОЙ ОТВЕТСТВЕННОСТЬЮ 'ДАЛЬНЕДРАРЕСУРС' -		
0990/21/000141	Отклонена	16 июня 2021		2 дня		ОБЩЕСТВО С ОГРАНИЧЕННОЙ ОТВЕТСТВЕННОСТЬЮ 'ДАЛЬНЕДРАРЕСУРС' -		
0990/21/000127	Работы завершены	14 июня 2021		2 дня		ОБЩЕСТВО С ОГРАНИЧЕННОЙ ОТВЕТСТВЕННОСТЬЮ 'ДАЛЬНЕДРАРЕСУРС' -		
0990/21/000148	Черновик	14 июня 2021		2 дня		ОБЩЕСТВО С ОГРАНИЧЕННОЙ ОТВЕТСТВЕННОСТЬЮ 'ДАЛЬНЕДРАРЕСУРС' -		

Рисунок 35 – Раздел «Квитанции»

2) В форме создания квитанции (см. Рисунок 36) заполнить поля спецификации:

- Получатель (выбрать из справочника требуемое подразделение МРУ ФПП);
- Срочность (выбрать значение из справочника).

Допустимые значения:

- Не срочно;
 - 1 день;
 - 2 дня.
- Дата сдачи ценностей в ФПП – планируемая дата сдачи ценностей на опробование в ФПП. В случае, если ценности не будут предъявлены в указанную дату, сотрудник МРУ ФПП имеет возможность отправить квитанцию обратно участнику (перевести в статус «Черновик»)

и нажать кнопку «Сохранить». При этом будет создана новая квитанция в статусе «Черновик».

← Квитанция № 0990/21/000198

СОХРАНИТЬ ОТМЕНА ОТПРАВИТЬ В ФПП

Пошлина Корректировка Срочность * 2 ДНЯ Статус Черновик

Получатель МЕЖРЕГИОНАЛЬНОЕ УПРАВЛЕНИЕ ФЕДЕРАЛЬНОЙ ПРОБИРНОЙ ПАЛАТЫ ПО ДАЛЬНЕВОСТОЧНОМУ ФЕДЕРАЛЬНОМУ ОКРУГУ Дата сдачи ценностей в ФПП * 18.06.2021

Пошлина оплачена

Основная информация о квитанции

Лицевая сторона Обратная сторона

ДОБАВИТЬ/УДАЛИТЬ ПАРТИИ

ИКП	Наименование	Кол-во, шт.	Масса, г.	Заявленная проба	Тип изделия
Нет данных					

Рисунок 36 – Форма создания квитанции

- 3) Для добавления партий в квитанцию необходимо:
- а) Нажать на кнопку «Добавить/удалить партии»;
 - б) В открывшемся списке партий отметить галочками нужные партии и нажать кнопку «Назад» ← (см. Рисунок 37).

ГИИС ДМДК > КВИТАНЦИИ > КВИТАНЦИЯ № 0990/21/000198 > ДОБАВИТЬ ПАРТИИ

ИНП/УИН	Наименование	Наименование
<input checked="" type="checkbox"/>	6432100000158959	Кольца золотые
<input type="checkbox"/>	6432100000156358	Цепи золотые № 1
<input type="checkbox"/>	6432100000156349	Кольца золотые № 1

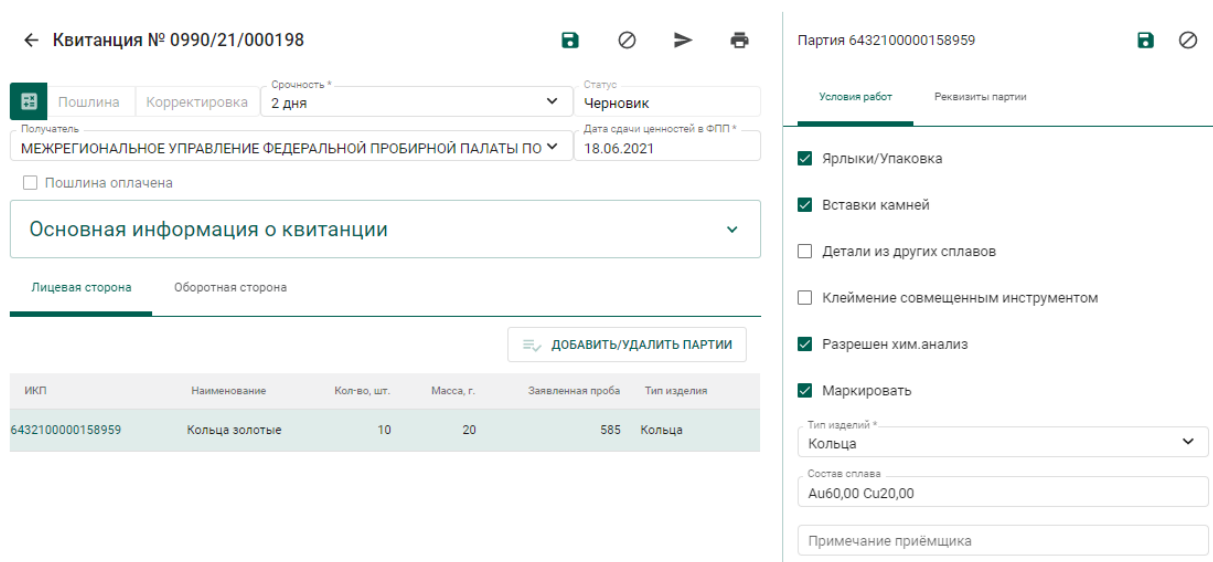
Рисунок 37 – Форма добавления партий в квитанцию

- 4) Для удаления (исключения) партий из квитанции необходимо:
- а) Нажать на кнопку «Добавить/удалить партии»;
 - б) В открывшемся списке партий снять галочки с исключаемых из квитанции партий и нажать кнопку «Назад» ← (см. Рисунок 37).

5) Для каждой партии в квитанции необходимо указать условия выполнения работ по опробованию и клеймению. Указанные примечания влияют на расчет пошлины. Для указания условий работ необходимо выбрать партию в списке, при этом на экране справа отобразится миникарточка для задания параметров опробования и клеймения партии. Установить необходимые параметры (отметить галочками):

- Ярлыки/упаковка;
- Вставки из камней;
- Детали из других сплавов;
- Клеймение совмещенным инструментом;
- Разрешен хим. анализ;
- Маркировать;
- Тип изделий (выбрать из справочника);
- Состав сплава (заполняется вручную);

и нажать на кнопку сохранения  (см. Рисунок 38)



← Квитанция № 0990/21/000198

Срочность * 2 дня

Статус Черновик

Получатель МЕЖРЕГИОНАЛЬНОЕ УПРАВЛЕНИЕ ФЕДЕРАЛЬНОЙ ПРОБИРНОЙ ПАЛАТЫ ПО

Дата сдачи ценностей в ФПП * 18.06.2021

Пошлина оплачена

Основная информация о квитанции

Лицевая сторона

Оборотная сторона

ДОБАВИТЬ/УДАЛИТЬ ПАРТИИ

ИКП	Наименование	Кол-во, шт.	Масса, г.	Заявленная проба	Тип изделия
6432100000158959	Кольца золотые	10	20	585	Кольца

Партия 6432100000158959

Условия работ

Реквизиты партии

Ярлыки/Упаковка

Вставки камней

Детали из других сплавов

Клеймение совмещенным инструментом

Разрешен хим. анализ

Маркировать

Тип изделий * Кольца


Состав сплава Au60,00 Cu20,00

Примечание приёмщика

Рисунок 38 – Настройка условий выполнения работ по опробованию

6) Для отправки квитанции в МРУ ФПП необходимо нажать кнопку «Отправить в ФПП». При этом квитанция сменит статус с «Черновик» на

«Направлена в ФПП». Партии, входящие в квитанцию, сменят стадию на «На транспортировке в ФПП».

7) Для печати лицевой стороны квитанции необходимо нажать кнопку «Печать»  (см. Рисунок 39)

МЕЖРЕГИОНАЛЬНОЕ УПРАВЛЕНИЕ ФЕДЕРАЛЬНОЙ
ПРОБИРНОЙ ПАЛАТЫ ПО ДАЛЬНЕВОСТОЧНОМУ
ФЕДЕРАЛЬНОМУ ОКРУГУ



Квитанция № 0990/21/000198

I экземпляр

Принято на опробование, анализ и клеймение от ОБЩЕСТВО С ОГРАНИЧЕННОЙ ОТВЕТСТВЕННОСТЬЮ "ДАЛЬНЕДРАРЕСУРС"

Адрес, № телефона: 680038, город Хабаровск, улица Волочаевская, дом 181Б

(495) 12345678

"№ п/п"	наименование изделий	количество, шт.	масса, г	заявленная проба	состав сплава	иные сведения об изделии	примечание приемщика
1	Кольца золотые	10	20.000	585	Au60,00 Cu20,00		
	Итого:	10	20.000				

Масса принятых изделий прописью: двадцать граммов

Начислено государственной пошлины

0.00 руб.

Корректировка начисленной государственной пошлины:

0.00 руб.

Итого к оплате

0.00 руб.

М.П. Указанные изделия сдал Куруч В. И.

Принял

18.06.2021

Время приема 13:17


Рисунок 39 – Лицевая сторона квитанции

8) Далее участник доставляет ценности в выбранный участок территориального органа ФПП вместе с лицевой стороной квитанции.

3.3 Отзыв квитанции

Участник имеет возможность отозвать проект квитанции до фактического предъявления изделий в подразделения МРУ ФПП. Для этого необходимо:

1) Открыть требуемую квитанцию на просмотр и нажать кнопку «Отозвать». При этом квитанция сменит статус с «Направлена в ФПП» на «Черновик» (см. Рисунок 40).

← Квитанция № 0990/21/000198 ← ОТОЗВАТЬ 


 Пошлина	Корректировка	Срочность 2 дня	Статус Направлена в ФПП
Получатель МЕЖРЕГИОНАЛЬНОЕ УПРАВЛЕНИЕ ФЕДЕРАЛЬНОЙ ПРОБИРНОЙ ПАЛАТЫ ПО ДАЛЬНЕВОСТОЧН		Дата сдачи ценностей в ФПП * 18.06.2021	

Рисунок 40 – Отзыв квитанции

3.4 Отклонение квитанции сотрудником МРУ ФПП

В следующих случаях сотрудник МРУ ФПП имеет возможность отклонить квитанцию:

1. Ценности не предъявлены в указанную дату.

При отклонении квитанции статус сменится на «Черновик». Возможна корректировка и повторная отправка квитанции в МРУ ФПП.

2. Неправильно указан участок МРУ ФПП.

При отклонении квитанции статус сменится на «Отклонена ФПП». Дальнейшие операции с квитанцией невозможны.

Причину отклонения можно увидеть в поле «Примечание приемщика» для партии.

3. Сдатчик не согласен с необходимостью корректировки сведений в квитанции по результатам приемки приемщиком МРУ ФПП.

При отклонении квитанции статус сменится на «Отклонена ФПП». Дальнейшие операции с квитанцией невозможны.

4. Сдатчик отказывается подписать бумажную копию квитанции при сдаче ценностей.

При отклонении квитанции статус сменится на «Ценности возвращены по инициативе сдатчика». Дальнейшие операции с квитанцией невозможны.

3.5 Получение уведомлений

В личный кабинет участника приходят следующие уведомления по квитанции:

1. Уведомление о необходимости оплаты госпошлины.
2. Уведомление о завершении пробирных работ и возможности получения ценностей.

Для просмотра полученных уведомлений необходимо перейти в пункт «Уведомления» на верхней панели и открыть нужное уведомление, щелкнув по ссылке (см. Рисунок 41)

Дата	Результат
24.06.21, 05:41	Уведомление о выдаче ценностей
24.06.21, 05:40	Уведомление о завершении пробирных работ
24.06.21, 04:29	Уведомление о возврате спецификации
24.06.21, 04:26	Уведомление о возврате спецификации
24.06.21, 04:19	Уведомление о выдаче ценностей
24.06.21, 04:02	Уведомление о возврате спецификации
24.06.21, 03:56	Уведомление о необходимости оплаты пошлины

Уведомление о необходимости оплаты пошлины
 Дата уведомления: 24.06.21, 03:56
 Текст уведомления: Требуется оплата пошлины по квитанции №0990/21/000292 в размере 1340 руб.
 Связанные объекты:

Рисунок 41 – Уведомления по квитанции

3.6 Прием ценностей по результатам опробования

После фактического получения ценностей в МРУ ФПП необходимо открыть квитанцию и нажать кнопку «Подписать оборотную сторону».

4 ПЕРЕРАБОТКА ДМ

4.1 Регистрация партии ППМП

Для регистрации партии промежуточного продукта металлургического производства (далее–ППМП) необходимо:

1) Перейти в список партий драгоценных металлов (пункт бокового меню «Партии» – «Драгоценные металлы»), нажать кнопку «Создать» и выбрать пункт «Новую партию» (см. Рисунок 48).

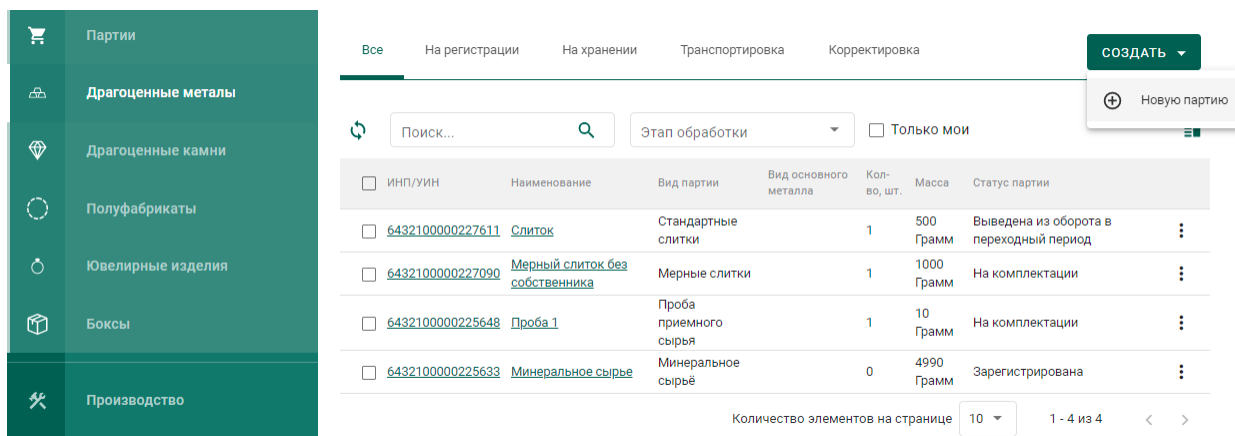


Рисунок 42 – Список партий

2) Заполнить обязательные поля вкладки «Общие реквизиты» (см. Рисунок 49):

- а) Этап обработки (выбрать «Переработка»);
- б) Вид партии (выбрать «Промежуточный продукт металлургического производства»);
- в) Наименование партии;
- г) Код ОКПД2;
- д) Количество;
- е) Единица измерения;
- ж) Масса (заполнится автоматически после ввода информации о родительских партиях)

Рисунок 43 – Общие реквизиты партии

3) Перейти на вкладку «Реквизиты партии» (см. Рисунок 50), нажать на кнопку «Добавить/редактировать партии» или кликнуть по ссылке «Добавить сведения»:

- а) Отметить галочками партии родительские партии сырья, на основе которых создается партия ППМП;

ИНП/УИН	Наименование	Вид партии	Вид основного металла	Кол-во, шт.	Масса	Статус партии
<input checked="" type="checkbox"/> 6432100005603281	Сырье Медвежий ручей Партия 2	Минеральное сырьё	Золото	1	50.56 Килограмм	Зарегистрирована
<input checked="" type="checkbox"/> 6432100005664343	ОМ ТД оптиков	Вторичное сырьё	Золото	0	100 Грамм	Зарегистрирована

Рисунок 44 – Выбор родительских партий для партии ППМП

- б) На вкладке «Масса» указать тип ДМ и массу, списываемого с родительской партии.
- в) Нажать «Сохранить».
- 4) Выбрать основной металл в сплаве в столбце «Основной металл» и нажать кнопку «Сохранить».
- 5) Открыть на просмотр созданную партию, нажав ссылку с названием партии, либо через пункт меню «Просмотр». На вкладке «Связанные партии» отобразится информация о родительских партиях сырья.

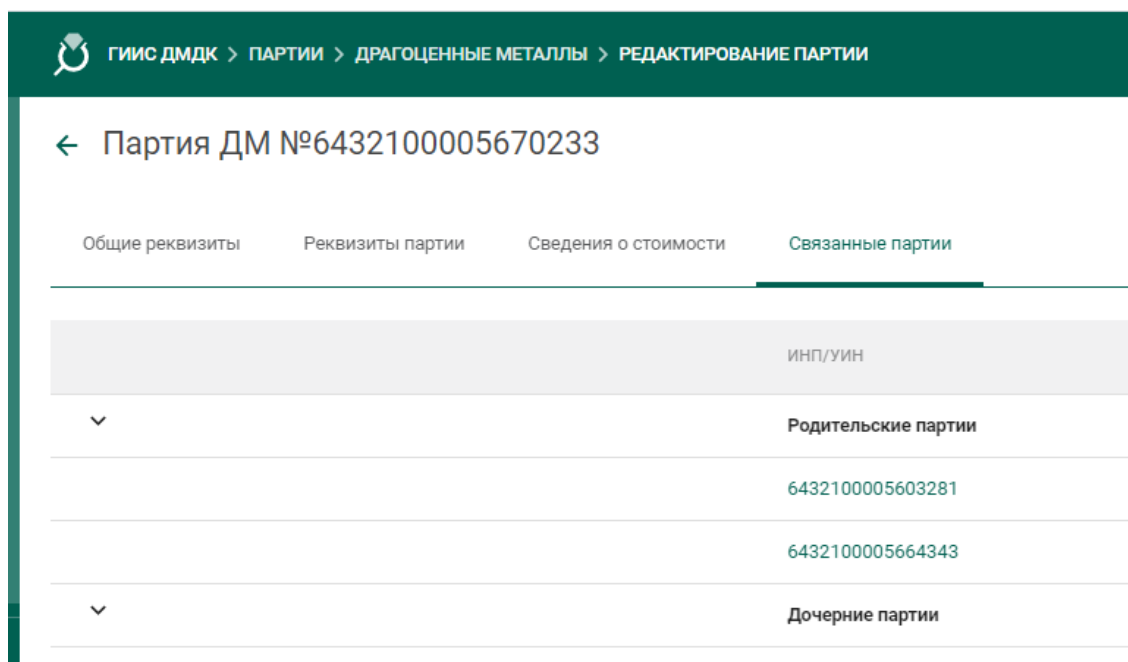


Рисунок 45 – Родительские партии сырья

4.2 Передача партий ППМП в производство

Передача партий ППМП в производство описана в разделе 5.2.

4.3 Регистрация паспорта-расчета для ППМП

Для регистрации паспорта-расчета по результатам проведенного анализа партии ППМП необходимо:

1) Открыть партию ППМП, поступившую на аффинаж, и выбрать пункт меню «Паспорт-расчет». Меню «Паспорт-расчет» становится доступно для партий, которые были переданы в производство (аффинажный котел).

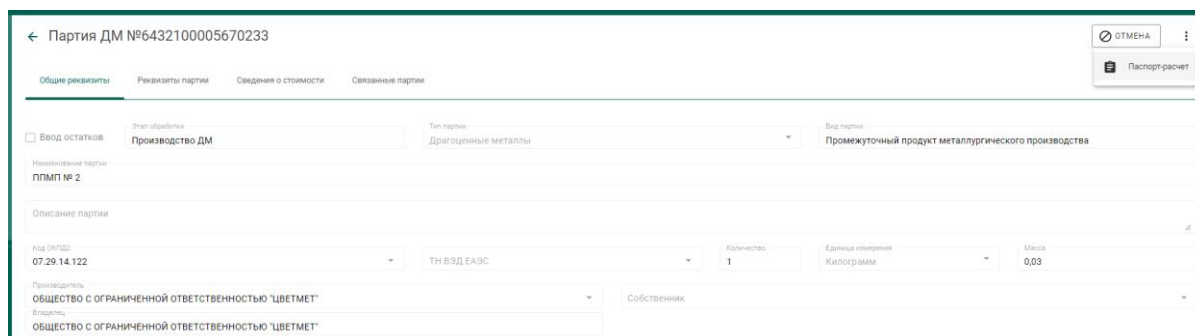




Рисунок 46 – Вызов экрана заполнения паспорта-расчета

2) В открывшейся форме:

- а) указать реквизиты документа;
- б) скорректировать массу ХЧВ для требуемых ДМ;
- в) для добавления новых ДМ в состав сплава необходимо нажать кнопку , выбрать вид ДМ и указать его массу;
- г) для удаления ДМ из состава сплава нажать кнопку ; и нажать кнопку «Сохранить».

Выберите партию

Номер документа: Дата документа:






УИН/ИКП	Наименование
6432100005603281	Сырье Медвежий ручей Партия 2
<p>Масса: <input type="text" value="50,56"/> <input type="text" value="Килограмм"/></p> <p>Состав сплава: </p> <p><input type="text" value="Золото"/> <input type="text" value="0,01"/> <input type="text" value="Килограмм"/> </p>	
6432100005664343	ОМ ТД оптовик
<p>Масса: <input type="text" value="100"/> <input type="text" value="Грамм"/></p> <p>Состав сплава: </p> <p><input type="text" value="Золото"/> <input type="text" value="15"/> <input type="text" value="Грамм"/> </p> <p><input type="text" value="Серебро"/> <input type="text" value="4"/> <input type="text" value="Грамм"/> </p>	

Рисунок 47 – Форма заполнения паспорта-расчета

По результатам регистрации паспорта-расчет выполняется:

- 1) корректировка массы ДМ в аффинажном котле;
- 2) корректировка массы ДМ в партии ППМП;
- 3) корректировка массы ДМ в родительских партиях сырья, на основе которых была зарегистрирована партия ППМП.

5 ПРОИЗВОДСТВО ДМ (АФФИНАЖ)

5.1 Регистрация сырья

В ГИИС ДМДК регистрация поступления партий для аффинажа может быть выполнена несколькими способами:

1. Регистрация собственного сырья (собственные остатки аффинажного предприятия).
2. Регистрация приобретенного сырья (в переходный период).
3. Регистрация давальческого сырья (в переходный период).
4. Регистрация давальческого сырья.
5. Регистрация приобретенного сырья.

5.1.1 Регистрация собственного сырья (собственные остатки аффинажного предприятия)

Для регистрации собственного сырья, находящегося на остатках аффинажного предприятия, необходимо:

1) Перейти в список партий драгоценных металлов (пункт бокового меню «Партии» – «Драгоценные металлы»), нажать кнопку «Создать» и выбрать пункт «Новую партию» (см. Рисунок 48).

ИНП/УИН	Наименование	Вид партии	Вид основного металла	Кол-во, шт.	Масса	Статус партии
643210000227611	Слиток	Стандартные слитки		1	500 Грамм	Выведена из оборота в переходный период
643210000227090	Мерный слиток без собственника	Мерные слитки		1	1000 Грамм	На комплектации
643210000225648	Проба 1	Проба приемного сырья		1	10 Грамм	На комплектации
643210000225633	Минеральное сырьё	Минеральное сырьё		0	4990 Грамм	Зарегистрирована

Рисунок 48 – Список партий

2) Заполнить обязательные поля вкладки «Общие реквизиты» (см. Рисунок 49):

- а) Признак «Ввод остатков».

При установке признака указание родительских партий для такой партии не потребуется.

- б) Этап обработки;
- в) Вид партии;
- г) Наименование партии;
- д) Код ОКПД2;
- е) Количество;
- ж) Единица измерения;
- з) Масса;
- и) Собственник.

← Новая партия ДМ СОХРАНИТЬ ОТМЕНА

Общие реквизиты Реквизиты партии Сведения о стоимости

Ввод остатков Этап обработки: Производство ДМ Тип партии: Драгоценные металлы Вид партии: Минеральное сырьё

Наименование партии: Партия минерального сырья

Описание партии

Код ОКПД2: 07.29.14.121 ТН ВЭД ЕАЭС: Количество: 1 Единица измерения: Грамм Масса: 5000

Производитель: Индивидуальный предприниматель Попов Владислав Собственник: Индивидуальный предприниматель Попов Владислав

Рисунок 49 – Общие реквизиты партии

3) Перейти на вкладку «Реквизиты партии» (см. Рисунок 50), нажать на кнопку «Добавить металл» или кликнуть по ссылке «Добавить сведения» и указать сведения о составе сплава:

- а) Тип металла;
- б) Химическая масса.

При необходимости добавить еще один металл в состав сплава при помощи кнопки «Добавить металл» и указать сведения о добавляемом металле.

Для удаления металла из состава сплава нажать на кнопку .

← Новая партия ДМ [СОХРАНИТЬ](#) [ОТМЕНА](#)

Общие реквизиты **Реквизиты партии** Сведения о стоимости


Номер слитка Год выпуска Код самородка Марка драгоценного мет... Марка сплава

Состав сплава [+ ДОБАВИТЬ МЕТАЛЛ](#)

Основной металл	Тип металла	Химическая масса
<input checked="" type="radio"/>	<input type="text" value="Золото"/>	<input type="text" value="1000"/>

Рисунок 50 – Реквизиты партии драгоценных металлов

4) Выбрать основной металл в сплаве в столбце «Основной металл» и нажать кнопку «Сохранить».

5) Открыть на просмотр созданную партию, нажав ссылку с названием партии, либо через пункт меню «Просмотр (см. Рисунок 51). Меню вызывается при нажатии на кнопку .

Все **На регистрации** На хранении Транспортировка Корректировка Переданы на сторону В обработке [СОЗДАТЬ](#)

Поиск... Этап обработки Только мои

ИНПУН	Наименование	Вид партии	Вид основного металла	Кол-во шт	Масса	Этап обработки	
<input type="checkbox"/>	Партия минерального сырья	Минеральное сырьё	Золото	1	5000 Грамм	Производство ДМ	
<input type="checkbox"/>	6432100005669501 Партия для ГОЖ	Стандартные слитки	Золото	1	450 Грамм	Оборот на террито	Просмотр
<input type="checkbox"/>	6432100005669446 Золото 200 от ЯрославльЗаказчик	Вторичное сырьё	Золото	1	200 Грамм	Переработка	Удалить
<input type="checkbox"/>	6432100005669434 Золото 300 от Ивановская на ПОМП	Вторичное сырьё	Золото	1	300 Грамм	Переработка	
<input type="checkbox"/>	6432100005669002 ПОМП Ивановская + Ярославль	Промежуточный продукт металлургического производства	Серебро	1	500 Грамм	Переработка	

Рисунок 51 – Список партий

б) Зарегистрировать партию, нажав на кнопку «Регистрация» в форме просмотра партии (см. Рисунок 52).

← Партия ДМ №XXXXXXXXXXXXXXXX [СОХРАНИТЬ](#) [РЕГИСТРАЦИЯ](#) [ОТМЕНА](#) ⋮

Общие реквизиты **Реквизиты партии** Сведения о стоимости Связанные партии

Ввод остатков

Наименование партии

Описание партии

Код ОКПД

Производитель

Рисунок 52 – Форма просмотра партии

5.1.2 Регистрация приобретенного сырья (в переходный период)

Для регистрации сырья, приобретенного по договору купли-продажи в переходный период, необходимо:

- 1) Зарегистрировать партию сырья, заполнив реквизиты:
 - а) Этап обработки;
 - б) Вид партии;
 - в) Наименование партии;
 - г) Код ОКПД2;
 - д) Количество;
 - е) Единица измерения;
 - ж) Масса;
 - з) Собственник (указать организацию-продавца сырья).
 - и) Состав сплава.

2) Перейти в список исходящих спецификаций (пункт «Спецификации» бокового меню, вкладка «Исходящие спецификации») и нажать кнопку «Создать».

№ Спецификации	Дата	Грузоотправитель	Грузополучатель	Стоимость	Статус
I-00-000003487-21	15 сент. 2021 г.	ОБЩЕСТВО С ОГРАНИЧЕННОЙ ОТВЕТСТВЕННОСТЬЮ "ЦВЕТМЕТ"	ОБЩЕСТВО С ОГРАНИЧЕННОЙ ОТВЕТСТВЕННОСТЬЮ "ТД ОПТОВИК"	Контрактная	Принята получателем
I-00-000003486-21	15 сент. 2021 г.	ОБЩЕСТВО С ОГРАНИЧЕННОЙ ОТВЕТСТВЕННОСТЬЮ "ЦВЕТМЕТ"	ОБЩЕСТВО С ОГРАНИЧЕННОЙ ОТВЕТСТВЕННОСТЬЮ "ТД ОПТОВИК"	Контрактная	Черновик
I-00-000003480-21	14 сент. 2021 г.	ОБЩЕСТВО С ОГРАНИЧЕННОЙ ОТВЕТСТВЕННОСТЬЮ "ЦВЕТМЕТ"	АКЦИОНЕРНОЕ ОБЩЕСТВО "ТИНЬКОФБАНК"	Контрактная	Принята получателем
I-00-000003478-21	14 сент. 2021 г.	ОБЩЕСТВО С ОГРАНИЧЕННОЙ ОТВЕТСТВЕННОСТЬЮ "ЦВЕТМЕТ"	"АВИСМА"ФИЛИАЛ ПУБЛИЧНОГО АКЦИОНЕРНОГО ОБЩЕСТВА "КОРПОРАЦИЯ ВСМПО-АВИСМА"	Контрактная	Черновик
I-00-000003477-21	14 сент. 2021 г.	ОБЩЕСТВО С ОГРАНИЧЕННОЙ ОТВЕТСТВЕННОСТЬЮ "ЦВЕТМЕТ"	АКЦИОНЕРНОЕ ОБЩЕСТВО "КРАСНОЯРСКАЯ ГОРНО-ГЕОЛОГИЧЕСКАЯ КОМПАНИЯ"	Контрактная	Черновик
I-00-000003476-21	14 сент. 2021 г.	ОБЩЕСТВО С ОГРАНИЧЕННОЙ ОТВЕТСТВЕННОСТЬЮ "ЦВЕТМЕТ"	АКЦИОНЕРНОЕ ОБЩЕСТВО "КРАСНОЯРСКАЯ ГОРНО-ГЕОЛОГИЧЕСКАЯ КОМПАНИЯ"	Контрактная	Черновик

Рисунок 53 – Список исходящих спецификаций

- 3) Заполнить поля спецификации в форме создания спецификации:
 - Дата (выбрать дату из выпадающего календаря, либо ввести вручную в формате «ДД.ММ.ГГГГ»);
 - Тип стоимости (выбрать из справочника);

- Грузоотправитель (ввести наименование, ОГРН или ИНН для поиска организации);
- Грузоотправитель (ввести наименование, ОГРН или ИНН для поиска организации)

и нажать кнопку «Сохранить».

Рисунок 54 – Форма создания спецификации

4) Перейти на закладку «Партии в спецификации» и нажать кнопку «Привязать партии».

ИНП/УИН	Наименование партии	Количество	Масса	Ед. измерения	Тип партии	Вид партии	Статус партии
6432100005625572	Родий 1 г 2	1	1	Грамм	Драгоценные металлы	Мерные слитки	На комплектации
6432100005625241	Платина 10 г 2 собст	1	10	Грамм	Драгоценные металлы	Мерные слитки	На комплектации

Рисунок 55 – Закладка «Партии в спецификации»

5) Выбрать партии (отметить галочкой) и нажать кнопку «Прикрепить выбранные».

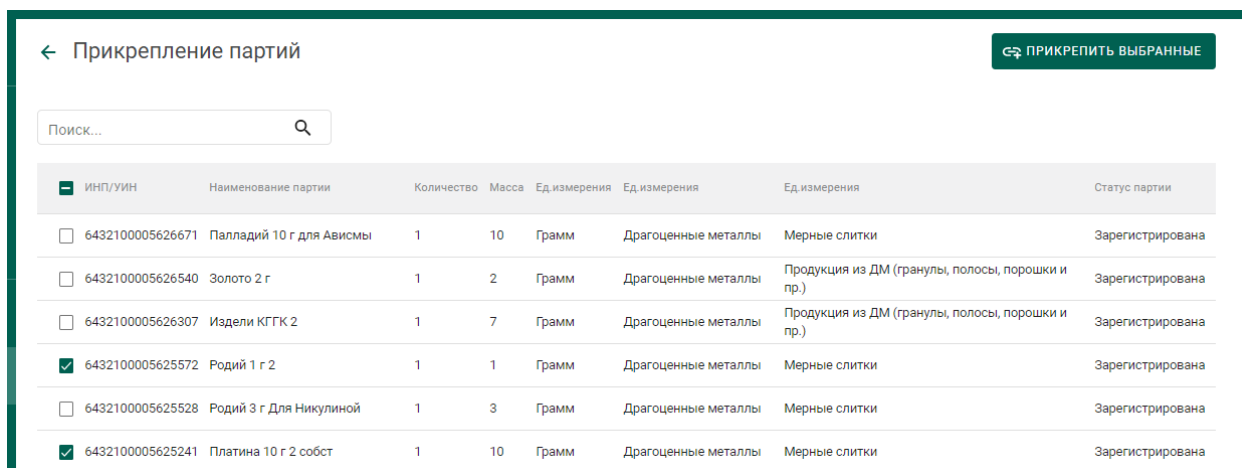


Рисунок 56 – Форма добавления партий к спецификации

6) Перейти в раздел «Контракты» (см. Рисунок 64).

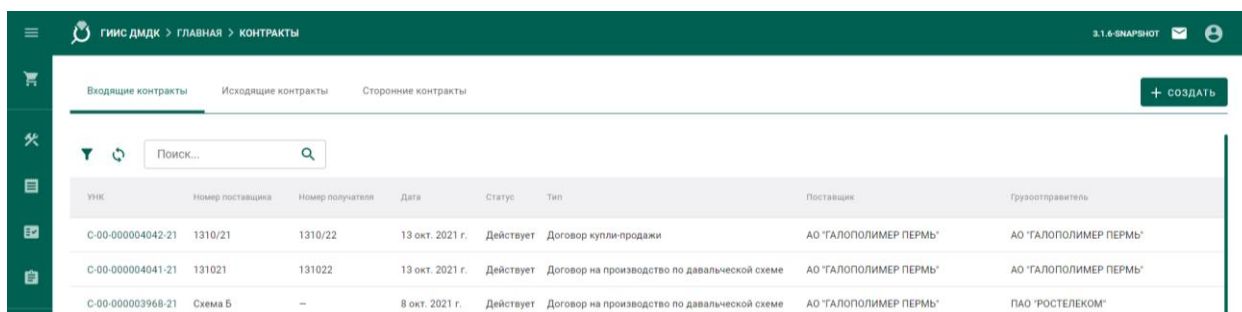


Рисунок 57 – Список входящих контрактов

7) Создать контракт со следующими реквизитами:

- а) Поставщик – организация-продавец сырья;
- б) Получатель – аффинажное предприятие;
- в) Тип контракта – «Договор купли-продажи».

8) Перейти на вкладку «Спецификации в контракте» и нажать кнопку «Привязать спецификации».

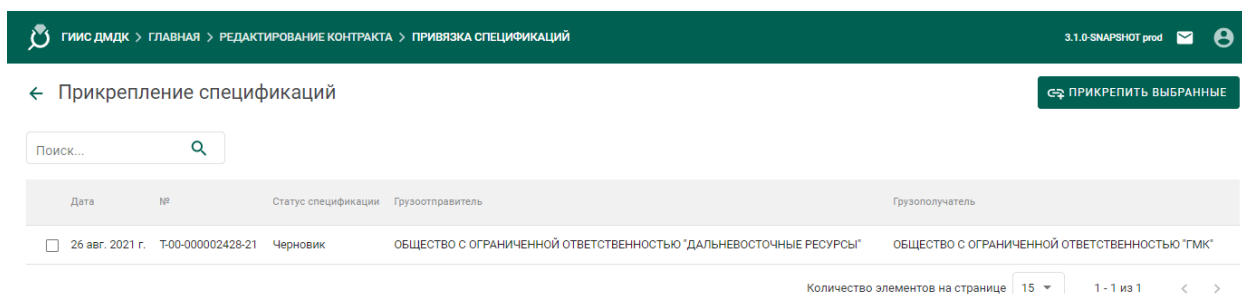


Рисунок 58 – Форма прикрепления спецификаций к контракту

9) Отметить галочками требуемые спецификации и нажать кнопку «Прикрепить выбранные».

← Контракт №С-00-000002948-21

Реквизиты контракта

Спецификации в контракте

Дата	№	Статус спецификации	Грузоотправитель	Гр
26 авг. 2021 г.	T-00-000002427-21	Принята получателем	ОБЩЕСТВО С ОГРАНИЧЕННОЙ ОТВЕТСТВЕННОСТЬЮ "ДАЛЬНЕВОСТОЧНЫЕ РЕСУРСЫ"	0
26 авг. 2021 г.	T-00-000002428-21	Черновик	ОБЩЕСТВО С ОГРАНИЧЕННОЙ ОТВЕТСТВЕННОСТЬЮ "ДАЛЬНЕВОСТОЧНЫЕ РЕСУРСЫ"	0

Рисунок 59 – Спецификации в контракте

10) Открыть на просмотр добавленную к контракту спецификацию и нажать кнопку «Действие»—«Подписать и отправить».

5.1.3 Регистрация давальческого сырья (в переходный период)

Для регистрации сырья, полученного по давальческому договору в переходный период, необходимо:

- 1) Зарегистрировать партию сырья, заполнив реквизиты:
 - а) Этап обработки;
 - б) Вид партии;
 - в) Наименование партии;
 - г) Код ОКПД2;
 - д) Количество;
 - е) Единица измерения;
 - ж) Масса;
 - з) Собственник (указать организацию-давальца сырья).
 - и) Состав сплава.

2) Перейти в список исходящих спецификаций (пункт «Спецификации» бокового меню, вкладка «Исходящие спецификации») (см. Рисунок 68) и нажать кнопку «Создать новую спецификацию».

№ Спецификации	Дата	Грузоотправитель	Грузополучатель	Стоимость	Статус
Т00:000003383-21	11 сент. 2021 г.	ОБЩЕСТВО С ОГРАНИЧЕННОЙ ОТВЕТСТВЕННОСТЬЮ "ТД ОПТОВИК"	ОБЩЕСТВО С ОГРАНИЧЕННОЙ ОТВЕТСТВЕННОСТЬЮ "ЦВЕТМЕТ"	Учетная	Принята получателем
Т00:000003377-21	10 сент. 2021 г.	ОБЩЕСТВО С ОГРАНИЧЕННОЙ ОТВЕТСТВЕННОСТЬЮ "ТД ОПТОВИК"	ОБЩЕСТВО С ОГРАНИЧЕННОЙ ОТВЕТСТВЕННОСТЬЮ "ЦВЕТМЕТ"	Учетная	Принята получателем
Т00:000002830-21	31 авг. 2021 г.	ОБЩЕСТВО С ОГРАНИЧЕННОЙ ОТВЕТСТВЕННОСТЬЮ "ТД ОПТОВИК"	ОБЩЕСТВО С ОГРАНИЧЕННОЙ ОТВЕТСТВЕННОСТЬЮ "ЦВЕТМЕТ"	Контрактная	Принята получателем
Т00:000002765-21	30 авг. 2021 г.	ОБЩЕСТВО С ОГРАНИЧЕННОЙ ОТВЕТСТВЕННОСТЬЮ "ТД ОПТОВИК"	ОБЩЕСТВО С ОГРАНИЧЕННОЙ ОТВЕТСТВЕННОСТЬЮ "ЦВЕТМЕТ"	Контрактная	Принята получателем
Т00:000002745-21	30 авг. 2021 г.	ОБЩЕСТВО С ОГРАНИЧЕННОЙ ОТВЕТСТВЕННОСТЬЮ "ТД ОПТОВИК"	ОБЩЕСТВО С ОГРАНИЧЕННОЙ ОТВЕТСТВЕННОСТЬЮ "ЦВЕТМЕТ"	Контрактная	Принята получателем

Рисунок 60 – Список исходящих спецификаций

3) Заполнить поля спецификации в форме создания спецификации:

- Дата (выбрать дату из выпадающего календаря, либо ввести вручную в формате «ДД.ММ.ГГГГ»);
- Тип стоимости (выбрать из справочника);
- Грузоотправитель (ввести наименование, ОГРН или ИНН для поиска организации);
- Грузополучатель (ввести наименование, ОГРН или ИНН для поиска организации)

и нажать кнопку «Сохранить».

← Новая спецификация СОХРАНИТЬ ОТМЕНА

Реквизиты спецификации

Дата спецификации: 15.09.2021 📅 Состояние спецификации: Черновик

Грузоотправитель: ПУБЛИЧНОЕ АКЦИОНЕРНОЕ ОБЩЕСТВО "ГОРНО-МЕТАЛЛУРГИЧЕСКАЯ КОМП" Грузополучатель: ОБЩЕСТВО С ОГРАНИЧЕННОЙ ОТВЕТСТВЕННОСТЬЮ "ЦВЕТМЕТ"

Выберите тип стоимости: Контрактная 📄 Выберите валюту: 📄 Стоимость: Сумма НДС:

Рисунок 61 – Форма создания спецификации

4) Добавить партии к спецификации, нажав кнопку «Привязать партии».

← Спецификация T-00-000003493-21

ДЕЙСТВИЕ | ОТМЕНА

Реквизиты спецификации | **Партии в спецификации** | Информация о контрактах | Информация о собственниках | Связанные объекты | Документы

ПРИВЯЗАТЬ ПАРТИИ

ИНП/УИН	Наименование партии	Количество	Масса	Ед. измерения	Тип партии	Вид партии	Статус партии
6432100005625572	Родий 1 г 2	1	1	Грамм	Драгоценные металлы	Мерные слитки	На комплектации
6432100005625241	Платина 10 г 2 собст	1	10	Грамм	Драгоценные металлы	Мерные слитки	На комплектации

Количество элементов на странице: 15 | 1 - 2 из 2

Рисунок 62 – Форма просмотра спецификации

5) Выбрать партии (отметить галочкой) и нажать кнопку «Прикрепить выбранные» (см. Рисунок 63).

← Прикрепление партий

ПРИКРЕПИТЬ ВЫБРАННЫЕ

Поиск...

ИНП/УИН	Наименование партии	Количество	Масса	Ед. измерения	Ед. измерения	Ед. измерения	Статус партии
<input type="checkbox"/>	6432100005626671 Палладий 10 г для Ависмы	1	10	Грамм	Драгоценные металлы	Мерные слитки	Зарегистрирована
<input type="checkbox"/>	6432100005626540 Золото 2 г	1	2	Грамм	Драгоценные металлы	Продукция из ДМ (гранулы, полосы, порошки и пр.)	Зарегистрирована
<input type="checkbox"/>	6432100005626307 Изделия КГГК 2	1	7	Грамм	Драгоценные металлы	Продукция из ДМ (гранулы, полосы, порошки и пр.)	Зарегистрирована
<input checked="" type="checkbox"/>	6432100005625572 Родий 1 г 2	1	1	Грамм	Драгоценные металлы	Мерные слитки	Зарегистрирована
<input type="checkbox"/>	6432100005625528 Родий 3 г Для Никулиной	1	3	Грамм	Драгоценные металлы	Мерные слитки	Зарегистрирована
<input checked="" type="checkbox"/>	6432100005625241 Платина 10 г 2 собст	1	10	Грамм	Драгоценные металлы	Мерные слитки	Зарегистрирована

Рисунок 63 – Форма добавления партий к спецификации

6) Перейти в раздел «Контракты» (см. Рисунок 64).

ГИИС ДМДК > ГЛАВНАЯ > КОНТРАКТЫ

3.1.6-SNAPSHOT

Входящие контракты | Исходящие контракты | Сторонние контракты

СОЗДАТЬ

Поиск...

УНК	Номер поставщика	Номер получателя	Дата	Статус	Тип	Поставщик	Грузоотправитель
C-00-000004042-21	1310/21	1310/22	13 окт. 2021 г.	Действует	Договор купли-продажи	АО 'ГАЛОПОЛИМЕР ПЕРМЬ'	АО 'ГАЛОПОЛИМЕР ПЕРМЬ'
C-00-000004041-21	131021	131022	13 окт. 2021 г.	Действует	Договор на производство по давальческой схеме	АО 'ГАЛОПОЛИМЕР ПЕРМЬ'	АО 'ГАЛОПОЛИМЕР ПЕРМЬ'

Рисунок 64 – Список входящих контрактов

7) Создать контракт со следующими реквизитами:

- а) Поставщик – организация-давальец сырья;
- б) Получатель – аффинажное предприятие;
- в) Тип контракта – «Договор на производство по давальческой схеме».

8) Перейти на вкладку «Спецификации в контракте» и нажать кнопку «Привязать спецификации» (см. Рисунок 65).

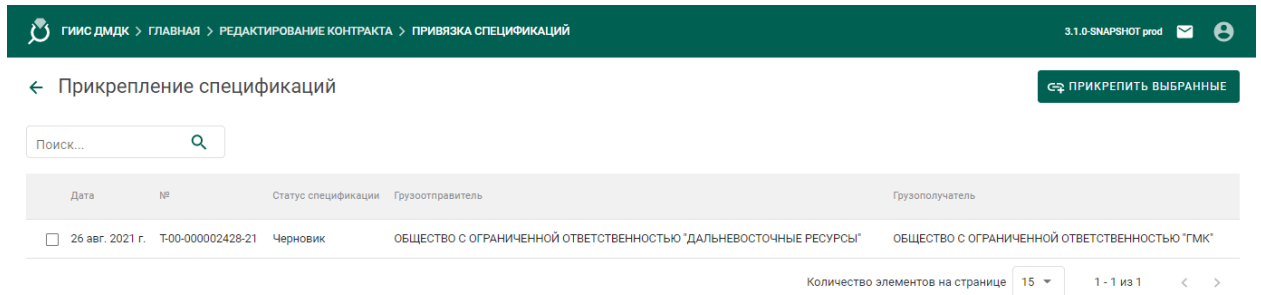


Рисунок 65 – Форма прикрепления спецификаций к контракту

9) Отметить галочками требуемые спецификации и нажать кнопку «Прикрепить выбранные».

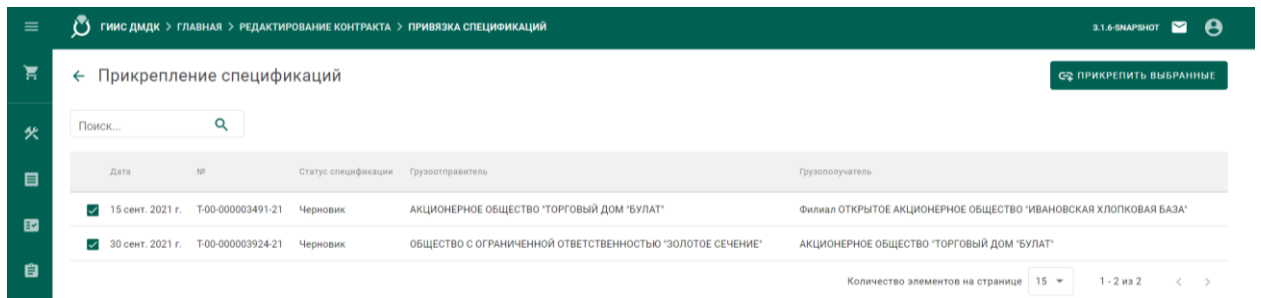


Рисунок 66 – Спецификации в контракте

Связать спецификации и контракты также можно в спецификации на вкладке «Информация о контрактах»

10) Открыть на просмотр добавленную к контракту спецификацию и нажать кнопку «Действие»—«Подписать и отправить».

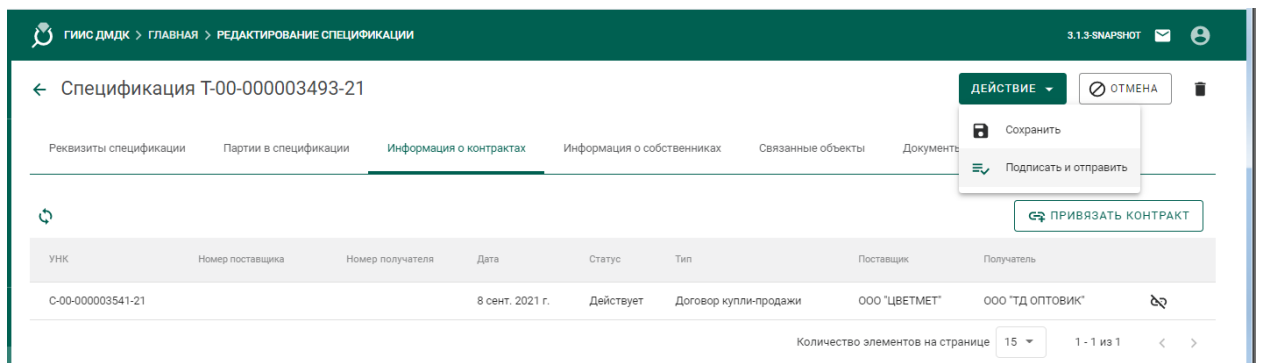


Рисунок 67 – Отправка спецификации

5.1.4 Регистрация давальческого сырья

Условия выполнения:

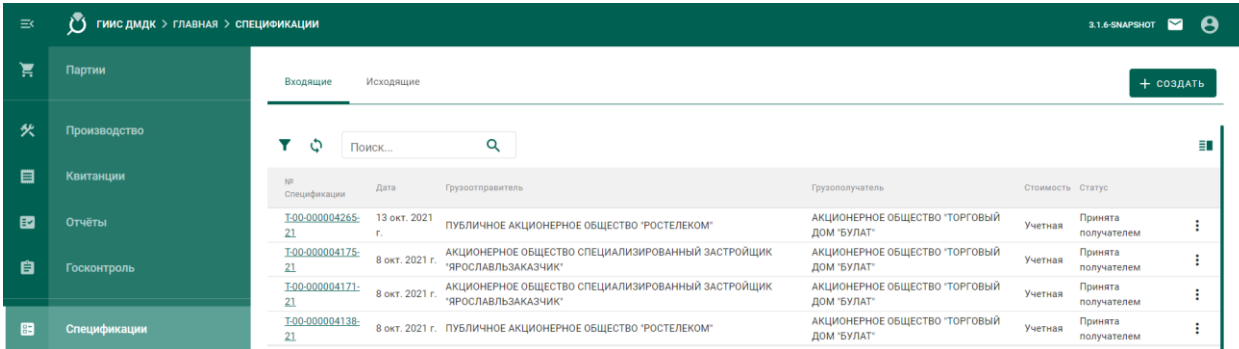
1) Выполнена регистрация контракта с типом «Договор на производство по давальческой схеме» (выполняется любой из сторон договора).

2) Организацией-давальцем выполнена регистрация партий сырья, в которых в качестве владельца и собственника партий указана организация-давальец.

3) Организацией-давальцем выполнена регистрация и отправка спецификации в аффилированное предприятие.

Для регистрации партий давальческого сырья аффилированным предприятием необходимо:

1) Перейти в список входящих спецификаций (пункт «Спецификации» бокового меню, вкладка «Входящие спецификации») (см. Рисунок 68).



№ Спецификации	Дата	Грузоотправитель	Грузополучатель	Стоимость	Статус
T:00-000004265-21	13 окт. 2021 г.	ПУБЛИЧНОЕ АКЦИОНЕРНОЕ ОБЩЕСТВО "РОСТЕЛЕКОМ"	АКЦИОНЕРНОЕ ОБЩЕСТВО "ТОРГОВЫЙ ДОМ "БУЛАТ"	Учетная	Принята получателем
T:00-000004175-21	8 окт. 2021 г.	АКЦИОНЕРНОЕ ОБЩЕСТВО СПЕЦИАЛИЗИРОВАННЫЙ ЗАСТРОЙЩИК "ЯРОСЛАВЛЬЗАКАЗЧИК"	АКЦИОНЕРНОЕ ОБЩЕСТВО "ТОРГОВЫЙ ДОМ "БУЛАТ"	Учетная	Принята получателем
T:00-000004171-21	8 окт. 2021 г.	АКЦИОНЕРНОЕ ОБЩЕСТВО СПЕЦИАЛИЗИРОВАННЫЙ ЗАСТРОЙЩИК "ЯРОСЛАВЛЬЗАКАЗЧИК"	АКЦИОНЕРНОЕ ОБЩЕСТВО "ТОРГОВЫЙ ДОМ "БУЛАТ"	Учетная	Принята получателем
T:00-000004138-21	8 окт. 2021 г.	ПУБЛИЧНОЕ АКЦИОНЕРНОЕ ОБЩЕСТВО "РОСТЕЛЕКОМ"	АКЦИОНЕРНОЕ ОБЩЕСТВО "ТОРГОВЫЙ ДОМ "БУЛАТ"	Учетная	Принята получателем

Рисунок 68 – Список входящих спецификаций

2) Открыть на просмотр спецификацию, нажав на № спецификации.

3) Принять партии сырья по спецификации, нажав на кнопку «Принять» (см. Рисунок 69).

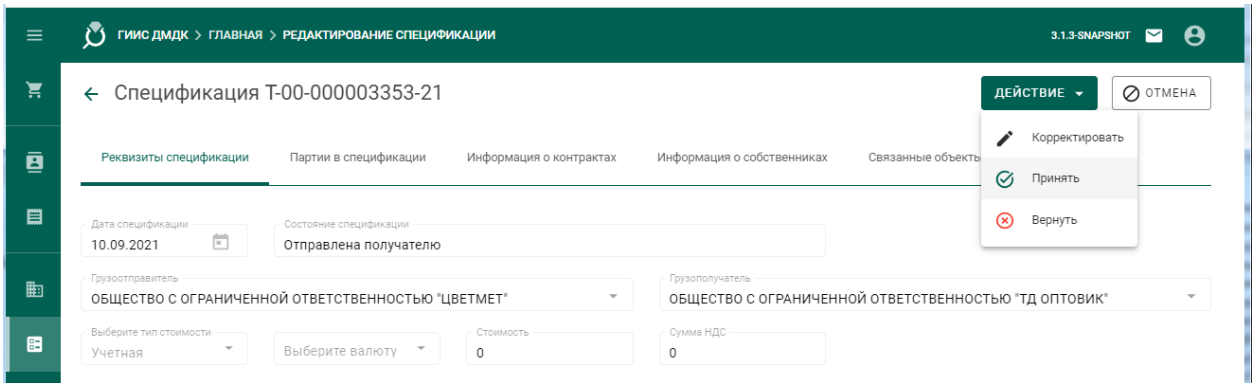


Рисунок 69 – Форма просмотра входящей спецификации

Более подробную информацию по работе со спецификациями смотри в разделе «Оптовая торговля».

5.1.5 Регистрация приобретенного сырья

Условия выполнения:

- 1) Выполнена регистрация контракта с типом «Договор купли-продажи» (выполняется любой из сторон договора).
- 2) Организацией-продавцом выполнена регистрация партий сырья, в которых в качестве владельца и собственника партий указана организация-продавец.
- 3) Организацией-продавцом выполнена регистрация и отправка спецификации в аффилированное предприятие.

Для регистрации партий приобретённого сырья аффилированным предприятием необходимо:

- 1) Перейти в список входящих спецификаций (пункт «Спецификации» бокового меню, вкладка «Входящие спецификации»).

№ Спецификации	Дата	Грузоотправитель	Грузополучатель	Стоимость	Статус
I-00-000004265-21	13 окт. 2021 г.	ПУБЛИЧНОЕ АКЦИОНЕРНОЕ ОБЩЕСТВО "РОСТЕЛЕКОМ"	АКЦИОНЕРНОЕ ОБЩЕСТВО "ТОРГОВЫЙ ДОМ "БУЛАТ"	Учетная	Принята получателем
I-00-000004175-21	8 окт. 2021 г.	АКЦИОНЕРНОЕ ОБЩЕСТВО СПЕЦИАЛИЗИРОВАННЫЙ ЗАСТРОЙЩИК "ЯРОСЛАВЛЬЗАКАЗЧИК"	АКЦИОНЕРНОЕ ОБЩЕСТВО "ТОРГОВЫЙ ДОМ "БУЛАТ"	Учетная	Принята получателем
I-00-000004171-21	8 окт. 2021 г.	АКЦИОНЕРНОЕ ОБЩЕСТВО СПЕЦИАЛИЗИРОВАННЫЙ ЗАСТРОЙЩИК "ЯРОСЛАВЛЬЗАКАЗЧИК"	АКЦИОНЕРНОЕ ОБЩЕСТВО "ТОРГОВЫЙ ДОМ "БУЛАТ"	Учетная	Принята получателем
I-00-000004138-21	8 окт. 2021 г.	ПУБЛИЧНОЕ АКЦИОНЕРНОЕ ОБЩЕСТВО "РОСТЕЛЕКОМ"	АКЦИОНЕРНОЕ ОБЩЕСТВО "ТОРГОВЫЙ ДОМ "БУЛАТ"	Учетная	Принята получателем

Рисунок 70 – Список входящих спецификаций

- 2) Открыть на просмотр спецификацию, нажав на № спецификации.
- 3) Принять партии сырья по спецификации, нажав на кнопку «Принять» (см. Рисунок 69).

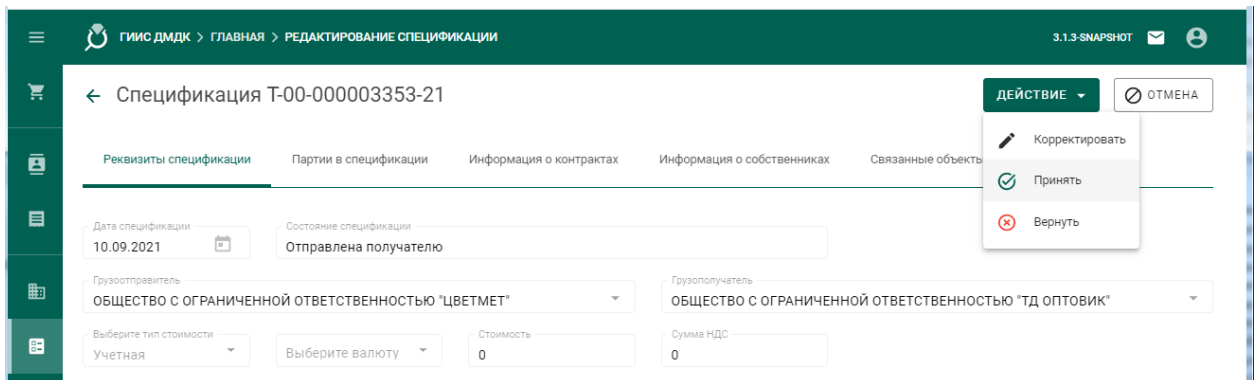


Рисунок 71 – Форма просмотра входящей спецификации

Более подробную информацию по работе со спецификациями смотри в разделе «Оптовая торговля».

5.2 Передача партий сырья в производство

Для передачи партий сырья в производство необходимо:

- 1) Перейти в раздел «Производство» бокового меню, на вкладку «Производство ДМ» и выбрать пункт меню «Добавить партии» (см. Рисунок 72)

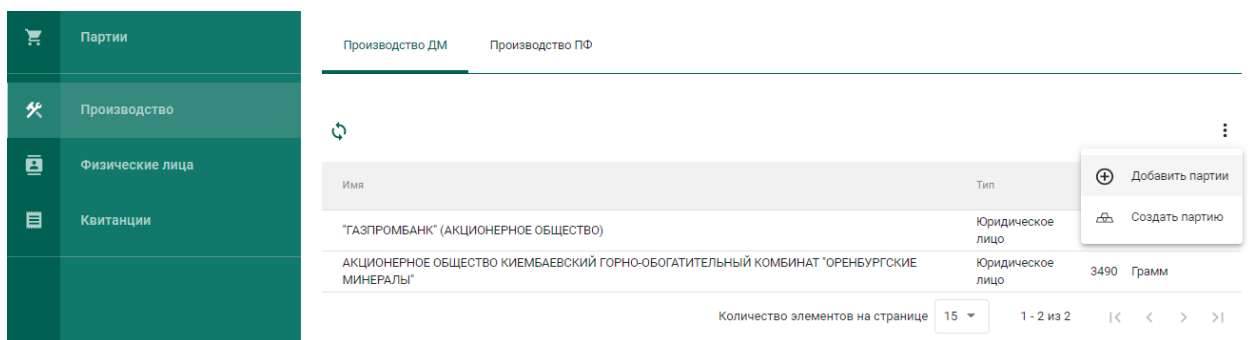


Рисунок 72 – Добавить партии сырья

- 2) Выбрать партии во всплывающем окне (см. Рисунок 73) и нажать кнопку «Применить».

В списке отображаются партии следующих видов:

- минеральное сырье;
- вторичное сырье;

- лом, отходы (обратимые);
- промежуточный продукт металлургического производства;
- мерные слитки;
- стандартные слитки;
- продукция из ДМ (гранулы, полосы, порошки и пр.);
- продукция технического назначения.

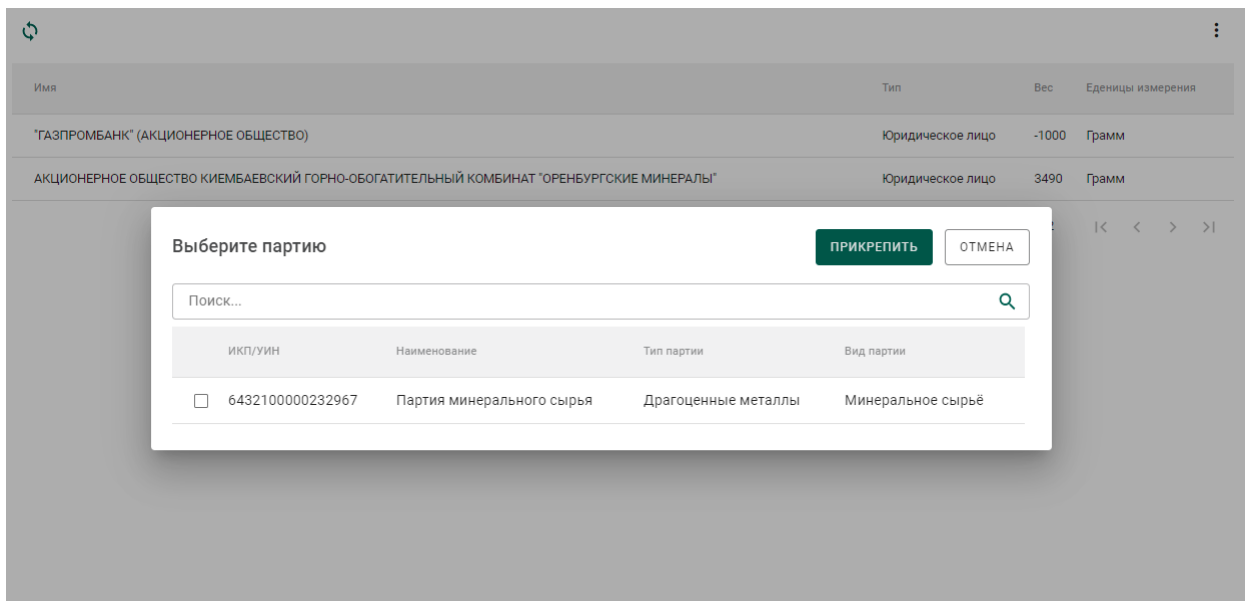


Рисунок 73 – Список партий для аффинажа

При успешном добавлении партии в аффинажный котел в правом верхнем углу экрана отобразится всплывающее уведомление об успешном завершении операции. Информация об остатках драгоценных металлов в аффинажном котле по каждому собственнику отобразится в списке (см. Рисунок 74).

Производство ДМ

Поиск...

ИНН	ОГРН	Наименование	Золото	Серебро	Платина	Палладий	Родий	Иридий	Рутений	Осмий
2502064731	1212500010634	ООО "ДАЛЬНЕВОСТОЧНЫЕ РЕСУРСЫ"	0 г.	0 г.	0 г.	0 г.	0 г.	0 г.	0 г.	0 г.
2722091353	1172724012086	ООО "ДАЛЬНЕДРАРЕСУРС"	0 г.	0 г.	0 г.	0 г.	0 г.	0 г.	0 г.	0 г.
1402025092	1191447010270	ООО "САМОЛАЗОВСКОЕ"	0 г.	0 г.	0 г.	0 г.	0 г.	0 г.	0 г.	0 г.
1402046014	1051400025930	АО "ЗОЛОТО СЕЛИГДАРА"	1850 г.	206 г.	20 г.	15 г.	0 г.	5 г.	0 г.	0 г.
2540064108	1022502288126	ООО "ГМК"	29890 г.	20000 г.	4700 г.	1000 г.	0 г.	0 г.	0 г.	0 г.

Количество элементов на странице 15 1 - 5 из 5

Рисунок 74 – Просмотр остатков ДМ в аффинажном котле

5.3 Регистрация паспорта-расчета

Для регистрации паспорта-расчета по результатам проведенного анализа партии входящего сырья на аффинажном предприятии необходимо:

1) Открыть исходную партию сырья, поступившую на аффинаж, и выбрать пункт меню «Паспорт-расчет». Меню «Паспорт-расчет» становится доступно для партий сырья, которые были переданы в производство (аффинажный котел).

← Партия ДМ №6432100005523693

Общие реквизиты Реквизиты партии Сведения о стоимости Связанные партии

Этап обработки: Ввод остатков Тип партии: Вид партии:

Наименование партии:



Описание партии:

Код ОКПД2: ТН ВЭД ЕАЭС: Количес.: Единица измерения: Масса:

Производитель: Собственник:

Рисунок 75 – Вызов экрана заполнения паспорта-расчета

2) В открывшейся форме:

- а) скорректировать массу ХЧВ для требуемых ДМ;
- б) для добавления новых ДМ в состав сплава необходимо нажать кнопку , выбрать вид ДМ и указать его массу;
- в) для удаления ДМ из состава сплава нажать кнопку ; указать долю лигатурной массы и нажать кнопку «Сохранить».

Выберите партию

СОХРАНИТЬ ОТМЕНА

УИН/ИКП	Наименование
6432100005523693	Сырье платины

Масса:

Состав сплава: +

<input type="text" value="Платина"/>	<input type="text" value="12"/>	<input type="text" value="Килограмм"/>	🗑️
<input type="text" value="Палладий"/>	<input type="text" value="2"/>	<input type="text" value="Килограмм"/>	🗑️
<input type="text" value="Иридий"/>	<input type="text" value="0,01"/>	<input type="text" value="Килограмм"/>	🗑️

Рисунок 76 – Форма заполнения паспорта-расчета

По результатам регистрации паспорта-расчет также выполняется корректировка массы ДМ в аффинажном котле.

В случае, если по результатам анализа произошло уменьшение количества массы ХЧВ в сырье и из указанного сырья уже была изготовлена готовая продукция, то системой будет предложено перепривязать родительские партии сырья для изготовленной продукции. Порядок действий в указанном случае следующий:

- 1) Уменьшить массу ХЧВ по металлам и нажать кнопку «Сохранить»;

Выберите партию

СОХРАНИТЬ ОТМЕНА

УИН/ИКП	Наименование
6432100005636718	Общее сырье оптовика

Масса:

Номер документа:

Дата документа:

Состав сплава: +

<input type="text" value="Серебро"/>	<input type="text" value="15"/>	<input type="text" value="Грамм"/>	🗑️
<input type="text" value="Палладий"/>	<input type="text" value="15"/>	<input type="text" value="Грамм"/>	🗑️

Рисунок 77 – Форма паспорта-расчета

- 2) В открывшейся форме отобразится готовая продукция, которая была изготовлена из исходного сырья;

Выберите партию для распределения остатков

Палладий
5

Серебро
5

УИН/ИКП	Наименование	
6432100005636732	Слиток серебра оптовика	РАСПРЕДЕЛИТЬ
Нет распределенных партий		
6432100005636745	ГП оптовика	РАСПРЕДЕЛИТЬ
Нет распределенных партий		

Рисунок 78 – Партии готовой продукции для привязки новых партий сырья

3) Для строки готовой продукции необходимо нажать кнопку «Распределить».

4) В открывшейся форме необходимо:

а) На вкладке «Партии» выбрать новые родительские партии сырья:

Выберите партии

1 Партии 2 Масса

	ИНП/УИН	Наименование	Вид партии	Вид основного металла	Кол-во, шт.	Масса	Статус партии
<input checked="" type="checkbox"/>	6432100005594715	Лом ДМ № 2	Вторичное сырьё	Золото	1	100 Грамм	Зарегистрирована
<input type="checkbox"/>	6432100005594739	Минеральное сырьё № 1	Минеральное сырьё	Золото	1	10 Килограмм	Зарегистрирована
<input checked="" type="checkbox"/>	6432100005630188	Серебро 10	Вторичное сырьё	Серебро	1	10 Грамм	Зарегистрирована

Количество элементов на странице 5 1 - 3 из 3 < >

Рисунок 79 – Выбор новых родительских партий сырья

б) На вкладке «Масса» указать массу ХЧВ, списываемого с родительской партии:

Выберите партии СОХРАНИТЬ ОТМЕНА

Партии
 2 Масса

Выберите сплавы и вес для добавления к партии

УИН/ИКП	Наименование												
6432100005594715	Лом ДМ № 2												
Состав сплава: <table border="0"> <tr> <td><input type="checkbox"/> Платина</td> <td>Доступная хим. масса: 0 Грамм</td> <td>Масса</td> <td><input type="text" value="0"/></td> </tr> <tr> <td><input checked="" type="checkbox"/> Серебро</td> <td>Доступная хим. масса: 5 Грамм</td> <td>Масса</td> <td><input type="text" value="3"/></td> </tr> <tr> <td><input type="checkbox"/> Золото</td> <td>Доступная хим. масса: 0 Грамм</td> <td>Масса</td> <td><input type="text" value="0"/></td> </tr> </table>		<input type="checkbox"/> Платина	Доступная хим. масса: 0 Грамм	Масса	<input type="text" value="0"/>	<input checked="" type="checkbox"/> Серебро	Доступная хим. масса: 5 Грамм	Масса	<input type="text" value="3"/>	<input type="checkbox"/> Золото	Доступная хим. масса: 0 Грамм	Масса	<input type="text" value="0"/>
<input type="checkbox"/> Платина	Доступная хим. масса: 0 Грамм	Масса	<input type="text" value="0"/>										
<input checked="" type="checkbox"/> Серебро	Доступная хим. масса: 5 Грамм	Масса	<input type="text" value="3"/>										
<input type="checkbox"/> Золото	Доступная хим. масса: 0 Грамм	Масса	<input type="text" value="0"/>										
6432100005630188	Серебро 10												
Состав сплава: <table border="0"> <tr> <td><input checked="" type="checkbox"/> Серебро</td> <td>Доступная хим. масса: 5 Грамм</td> <td>Масса</td> <td><input type="text" value="2"/></td> </tr> </table>		<input checked="" type="checkbox"/> Серебро	Доступная хим. масса: 5 Грамм	Масса	<input type="text" value="2"/>								
<input checked="" type="checkbox"/> Серебро	Доступная хим. масса: 5 Грамм	Масса	<input type="text" value="2"/>										

Рисунок 80 – Выбор новых родительских партий сырья

в) Нажать кнопку «Сохранить». Информация о новом распределении отобразится в форме.

Выберите партию для распределения остатков СОХРАНИТЬ ОТМЕНА

Палладий
 Серебро

УИН/ИКП	Наименование	
6432100005636732	Слиток серебра оптовика	РАСПРЕДЕЛИТЬ
6432100005594715 Серебро : 3		
6432100005630188 Серебро : 2		
6432100005636745	ГП оптовика	РАСПРЕДЕЛИТЬ
6432100005594739 Палладий : 0.005		

Рисунок 81 – Распределение по новым родительским партиям сырья

5) Нажать кнопку «Сохранить».

5.4 Регистрация готовой продукции

5.4.1 Регистрация готовой продукции (с указанием собственника)

Данный тип применяется, когда готовая продукция изготовлена из сырья одного поставщика.

Для регистрации партий необходимо:

1) Перейти в раздел «Производство» бокового меню, на вкладку «Производство ДМ» и выбрать пункт меню «Создать партию» (см. Рисунок 82).

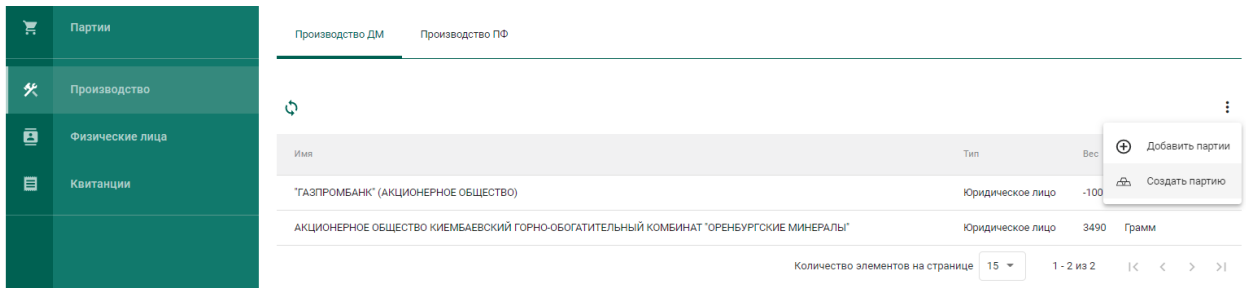


Рисунок 82 – Создать партию готовой продукции

2) Заполнить общие реквизиты партии готовой продукции на вкладке «Общие реквизиты», включая поле «Собственник» (см. Рисунок 83).

Рисунок 83 – Общие реквизиты партии готовой продукции

3) Перейти на вкладку «Реквизиты партии» и заполнить реквизиты партии.

Возможны 2 варианта списания с родительских партий исходного сырья:

а) Без указания родительской партии.

При этом списание с исходных партий сырья, добавленных в аффинажный котел, будет выполняться по методу FIFO.

← Новая партия ДМ

СОХРАНИТЬ

ОТМЕНА

Общие реквизиты Реквизиты партии Сведения о стоимости

 Без указания родительских партий С указанием родительских партий

Номер слитка

Год выпуска

Код самородка

Марка драгоценно...

Марка сплава

Состав сплава


+ ДОБАВИТЬ МЕТАЛЛ

Основной металл	Тип металла	Химическая масса
<input checked="" type="radio"/>	Платина	11,5

Рисунок 84 – Списание по методу FIFO

б) С указанием родительских партий.

При этом пользователю необходимо указать с каких конкретно партий необходимо списывать ДМ и в каком количестве. Для этого необходимо:

- Нажать кнопку «Добавить/редактировать партии»;
- В открывшейся форме отметить галочкой требуемые партии и нажать на кнопку ;
- В открывшейся форме для каждой из отмеченных на предыдущем шаге партий отметить вид ДМ, указать массу ХЧВ и лигатурную массу.

Выберите партии

СОХРАНИТЬ

ОТМЕНА

 Партии Масса

6432100005523062

Втор сырье золотое

Доступная масса: 117.5 Килограмм	Масса	<input type="text" value="5"/>	<input type="checkbox"/> Весь доступный вес партии
Состав сплава:			
<input type="checkbox"/> Золото	Доступная хим. масса: 60 Килограмм	Масса	<input type="text"/>
<input checked="" type="checkbox"/> Платина	Доступная хим. масса: 23.5 Килограмм	Масса	<input type="text" value="5"/>
<input type="checkbox"/> Серебро	Доступная хим. масса: 6 Килограмм	Масса	<input type="text" value="0"/>

6432100005523693

Сырье платины

Доступная масса: 13.49 Килограмм	Масса	<input type="text" value="7"/>	<input type="checkbox"/> Весь доступный вес партии
Состав сплава:			
<input checked="" type="checkbox"/> Платина	Доступная хим. масса: 10.49 Килограмм	Масса	<input type="text" value="7"/>
<input type="checkbox"/> Палладий	Доступная хим. масса: 2 Килограмм	Масса	<input type="text" value="0"/>

Рисунок 85 – Списание с указанием родительских партий сырья

- Нажать кнопку «Сохранить» (см. Рисунок 86).

← Новая партия ДМ

СОХРАНИТЬ

ОТМЕНА

Общие реквизиты Реквизиты партии Сведения о стоимости

 Без указания родительских партий С указанием родительских партий

Номер слитка Год выпуска Код самородка Марка драгоценно... Марка сплава

Состав сплава

+ ДОБАВИТЬ/РЕДАКТИРОВАТЬ ПАРТИИ

Основной металл	Тип металла	Партии	Химическая масса
<input checked="" type="radio"/>	Платина	УИН/ИКП №6432100005523062: 5 Килограмм УИН/ИКП №6432100005523693: 7 Килограмм	12 Килограмм

Рисунок 86 – Реквизиты партии готовой продукции

При успешном выполнении операции партия отобразится в списке партий драгоценных металлов (см. Рисунок 87).

Все На регистрации На хранении Транспортировка Корректировка СОЗДАТЬ

Поиск... Этап обработки Только мои

<input type="checkbox"/>	ИНП/УИН	Наименование	Вид партии	Вид основного металла	Кол-во, шт.	Масса	Статус партии
<input type="checkbox"/>		Партия ГП	Мерные слитки	Золото	1	1000 Грамм	Черновик
<input type="checkbox"/>	6432100000232967	Партия минерального сырья	Минеральное сырьё	Золото	1	5000 Грамм	Зарегистрирована
<input type="checkbox"/>	6432100000227611	Слиток	Стандартные слитки	Золото	1	500 Грамм	Выведена из оборота в переходный период
<input type="checkbox"/>	6432100000227090	Мерный слиток без собственника	Мерные слитки	Золото	1	1000 Грамм	На комплектации
<input type="checkbox"/>	6432100000225648	Проба 1	Проба приемного сырья		1	10 Грамм	Выведена из оборота в переходный период
<input type="checkbox"/>	6432100000225633	Минеральное сырьё	Минеральное сырьё	Золото	0	4990 Грамм	Зарегистрирована

Количество элементов на странице 10 1 - 6 из 6

Рисунок 87 – Список партий драгоценных металлов

4) Зарегистрировать партию готовой продукции.

При открытии партии на просмотр после регистрации на закладке «Связанные партии» в списке родительских партий будет отображаться ссылка на родительскую партию сырья (см. Рисунок 88).

← Партия ДМ №6432100000233214

ОТМЕНА

⋮

Общие реквизиты Реквизиты партии Сведения о стоимости **Связанные партии**

PRIVYAZAT' K RODITEL'SKOY PARTII

ИНП/УИН	Наименование	Кол-во, шт.	Масса	Ед. измерения
Родительские партии				
6432100000226959	C-00-000002181-21	1	100000000	г.
Дочерние партии				

Рисунок 88 – Ссылка на родительские партии

5.4.2 Регистрация готовой продукции (без указания собственника, для давальческого сырья)

Данный тип применяется, когда готовая продукция изготовлена из сырья нескольких поставщиков (давальцев) или заранее неизвестно кому будет отгружена готовая продукция.

Для регистрации партий необходимо выполнить шаги 1-4 п. 5.4.1, не заполняя поле «Собственник» в общих реквизитах партии.

5.4.3 Регистрация готовой продукции (без указания собственника, с признаком «Ввод начальных остатков»)

Данный тип применяется в переходный период для регистрации и последующей отгрузки готовой продукции минуя аффинажный котел и списание с родительских партий.

Для регистрации готовой продукции без указания собственника с признаком «Ввод остатков» необходимо:

1) Перейти в список партий драгоценных металлов (пункт бокового меню «Партии» → «Драгоценные металлы»), нажать кнопку «Создать» и выбрать пункт «Новую партию»;

2) Заполнить обязательные поля вкладки «Общие реквизиты»:

- Установить признак «Ввод остатков»;
- Этап обработки: «Производство ДМ»;
- Вид партии: любой вид из списка, кроме «Лом, отходы (обратимые)», «Минеральное сырьё», «Вторичное сырьё»;

- Наименование партии;
- Код ОКПД2 (выбрать значение из справочника);
- Количество (общее количество изделий в партии);
- Единица измерения (выбрать значение из справочника);
- Масса (общая масса всех изделий в партии) в указанных единицах измерения;
- Собственник: пустое значение.


3) Перейти на вкладку «Реквизиты партии», нажать на кнопку «Добавить металл» или кликнуть по ссылке «Добавить сведения» и указать сведения о составе сплава:

- Тип металла;
- Химическая масса.

При необходимости добавить еще один металл в состав сплава при помощи кнопки «Добавить металл» и указать сведения о добавляемом металле.

Для удаления металла из состава сплава нажать на кнопку .

4) Выбрать основной металл в сплаве в столбце «Основной металл» и нажать кнопку «Сохранить».

5) Открыть на просмотр созданную партию, нажав ссылку с названием партии, либо через пункт меню «Просмотр». Меню вызывается при нажатии на кнопку .

6) Зарегистрировать партию, нажав на кнопку «Регистрация» в форме просмотра партии.

5.5 Регистрация технологических потерь

Регистрация технологических потерь аффинажного производства выполняется аналогично регистрации готовой продукции с указанием собственника с учетом следующего:

1) В реквизите «Вид партии» указывается «Технологические потери ДМ».

2) В реквизите «Собственник» указывается:

- а) собственник сырья, при необходимости отнесения потерь на собственника исходного сырья;
- б) аффинажное предприятие, при необходимости отнесения потерь на аффинажное предприятие.

3) После регистрации партия имеет статус «Списана». При открытии партии на просмотр после регистрации на закладке «Связанные партии» в списке родительских партий будет отображаться ссылка на партию аффинажного котла.

5.6 Передача готовой продукции

5.6.1 Возврат собственнику готовой продукции, изготовленной из давальческого сырья

Применяется, если аффинажная организация передает готовую продукцию поставщику сырья и зарегистрирован договор на производство по давальческой схеме.

- 1) Выполнить регистрацию готовой продукции в соответствии с п. 5.4.1, где в качестве собственника указать поставщика давальческого сырья.
- 2) Создать спецификацию со следующими реквизитами:
 - Отправитель – Аффинажный завод;
 - Получатель – Поставщик давальческого сырья.
- 3) Перейти на вкладку «Партии в спецификации» и привязать требуемые партии.
- 4) Привязать спецификацию к давальческому контракту. Для этого:
 - а) перейти на вкладку «Информация о контрактах»;
 - б) нажать кнопку «Привязать контракт»;

- в) в открывшейся форме отметить нужный контракт и нажать кнопку «Прикрепить выбранные»;

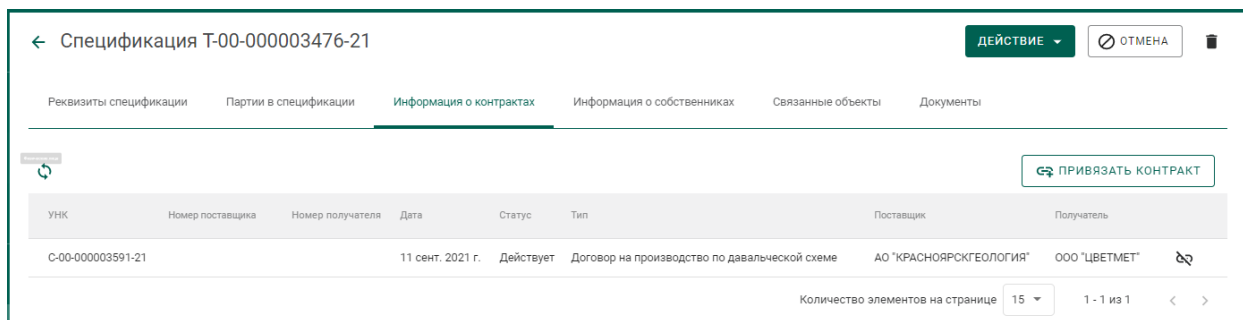


Рисунок 89 – Привязка спецификации к договору

- 5) Отправить спецификацию, нажав кнопку «Действие»—«Подписать и отправить».

5.6.2 Возврат собственнику готовой продукции, изготовленной из давальческого сырья с добавлением собственного сырья аффинажного завода

Применяется, если аффинажная организация передает готовую продукцию поставщику сырья и зарегистрирован договор на производство по давальческой схеме.

- 1) Выполнить регистрацию готовой продукции в соответствии с п. 5.4.1 и вариантом «С указанием родительских партий», где в качестве родительских партий указать партии сырья давальца и сырья аффинажного завода.
- 2) Создать спецификацию со следующими реквизитами:
 - Отправитель – Аффинажный завод;
 - Получатель – Поставщик давальческого сырья.
- 6) Перейти на вкладку «Партии в спецификации» и привязать требуемые партии.
- 7) Привязать спецификацию к давальческому контракту. Для этого:
 - а) перейти на вкладку «Информация о контрактах»;
 - б) нажать кнопку «Привязать контракт»;

- в) в открывшейся форме отметить нужный контракт и нажать кнопку «Прикрепить выбранные»;
- 8) Отправить спецификацию, нажав кнопку «Действие»–«Подписать и отправить».

5.6.3 Возврат готовой продукции, зарегистрированной без собственника, по давальческому договору

Применяется, если аффинажная организация передает готовую продукцию, зарегистрированную без собственника, поставщику сырья и зарегистрирован договор на производство по давальческой схеме.

- 1) Выполнить регистрацию готовой продукции в соответствии с п.5.4.2.
- 2) Создать спецификацию со следующими реквизитами:
 - Отправитель – Аффинажный завод;
 - Получатель – Поставщик давальческого сырья.
- 3) Перейти на вкладку «Партии в спецификации» и привязать требуемые партии.
- 4) Привязать спецификацию к давальческому контракту. Для этого:
 - а) перейти на вкладку «Информация о контрактах»;
 - б) нажать кнопку «Привязать контракт»;
 - в) в открывшейся форме отметить нужный контракт и нажать кнопку «Прикрепить выбранные»;
- 5) Отправить спецификацию, нажав кнопку «Действие»–«Подписать и отправить».

5.6.4 Продажа готовой продукции, изготовленной из собственного сырья аффинажного завода

Применяется, если аффинажная организация продает готовую продукцию, изготовленную из собственного сырья.

- 1) Выполнить регистрацию готовой продукции в соответствии с п. 5.4.1, где в качестве собственника указать аффинажный завод.

- 2) Выполнить регистрацию контракта со следующими реквизитами:
 - Тип контракта – «Договор купли-продажи»;
 - Получатель – покупатель готовой продукции;
 - Поставщик – аффинажный завод.
- 3) Создать спецификацию со следующими реквизитами:
 - Отправитель – Аффинажный завод;
 - Получатель – покупатель готовой продукции.
- 4) Перейти на вкладку «Партии в спецификации» и привязать требуемые партии.
- 5) Привязать спецификацию к контракту из п.2. Для этого:
 - а) перейти на вкладку «Информация о контрактах»;
 - б) нажать кнопку «Привязать контракт»;
 - в) в открывшейся форме отметить нужный контракт и нажать кнопку «Прикрепить выбранные»;
- 6) Отправить спецификацию, нажав кнопку «Действие»–«Подписать и отправить».

5.6.5 Отправка готовой продукции, изготовленной из давальческого сырья, стороннему контрагенту по поручению собственника(ов) сырья

Применяется, если аффинажная организация является грузоотправителем по договору купли-продажи между поставщиками сырья и сторонней организацией (например, кредитной организацией).

Для передачи готовой продукции кредитной организации необходимо:

- 1) Выполнить регистрацию готовой продукции в соответствии с п. 5.4.2.
- 2) Выполнить регистрацию контракта со следующими реквизитами:
 - а) Тип контракта – «Письмо-поручение»;
 - б) Получатель – покупатель готовой продукции;

- в) Поставщик – собственник сырья;
- г) Грузоотправитель – аффинажный завод.

Регистрация контрактов осуществляется для каждого собственника сырья.

- 3) Создать спецификацию со следующими реквизитами:
 - а) Отправитель – Аффинажный завод;
 - б) Получатель – Покупатель готовой продукции.
- 4) Перейти на вкладку «Партии в спецификации» и привязать требуемые партии.
- 5) Перейти на вкладку «Информация о собственниках» и нажать кнопку «Привязать собственника».
- б) В открывшейся форме отметить требуемых собственников готовой продукции и нажать кнопку «Прикрепить выбранные».

Наименование	ИНН	ОГРН
<input type="checkbox"/> АКЦИОНЕРНОЕ ОБЩЕСТВО "КРАСНОЯРСКАЯ ГОРНО-ГЕОЛОГИЧЕСКАЯ КОМПАНИЯ"	2451000092	1022402651182
<input type="checkbox"/> АКЦИОНЕРНОЕ ОБЩЕСТВО "ПОЛЮС КРАСНОЯРСК"	2434000385	1022401504740
<input checked="" type="checkbox"/> ПУБЛИЧНОЕ АКЦИОНЕРНОЕ ОБЩЕСТВО "ГОРНО-МЕТАЛЛУРГИЧЕСКАЯ КОМПАНИЯ "НОРИЛЬСКИЙ НИКЕЛЬ"	8401005730	102840000298
<input checked="" type="checkbox"/> Индивидуальный предприниматель Никулина Анна Михайловна	772473388588	312774609501120
<input type="checkbox"/> ОБЩЕСТВО С ОГРАНИЧЕННОЙ ОТВЕТСТВЕННОСТЬЮ "ЦВЕТМЕТ"	4401109316	1104401004696

Рисунок 90 – Форма привязки собственников к спецификации

- 7) В открывшейся форме указать для каждого собственника доли по лигатурной массе и химически чистой массе:
 - массовая доля – доля лигатурной массы;
 - «золото» – доля химически чистого вещества конкретного ДМ.
- и нажать на кнопку «Сохранить».

Собственники СОХРАНИТЬ ОТМЕНА

Заполните лигатуру для выбранных собственников

Наименование

Индивидуальный предприниматель Никулина Анна Михайловна

Массовая доля: 2 Единица измерения: Грамм
Золото: 2

ПУБЛИЧНОЕ АКЦИОНЕРНОЕ ОБЩЕСТВО "ГОРНО-МЕТАЛЛУРГИЧЕСКАЯ КОМПАНИЯ "НОРИЛЬСКИЙ НИКЕЛЬ"

Массовая доля: 9 Единица измерения: Грамм
Золото: 9

Рисунок 91 – Форма ввода весовых долей

← Спецификация T-00-000003480-21 ДЕЙСТВИЕ ОТМЕНА

Реквизиты спецификации | Партии в спецификации | Информация о контрактах | **Информация о собственниках** | Связанные с

↻ ☰ 🔗 ПРИВЯЗАТЬ СОБСТВЕННИКА

Наименование	ИНН	ОГРН
Индивидуальный предприниматель Никулина Анна Михайловна	772473388588	312774609501120
ПУБЛИЧНОЕ АКЦИОНЕРНОЕ ОБЩЕСТВО "ГОРНО-МЕТАЛЛУРГИЧЕСКАЯ КОМПАНИЯ "НОРИЛЬСКИЙ НИКЕЛЬ"	8401005730	1028400000298

Количество элементов на странице: 15 1 - 2 из 2

Собственник: ПАО "ГМК "НОРИЛЬСКИЙ НИКЕЛЬ" СОХРАНИТЬ

Массовая доля: 9
Единица измерения: Грамм
Золото: 9

Рисунок 92 – Просмотр и редактирование весовых долей по собственникам

- 8) Привязать контракты из п.2 к спецификации. Для этого:
- а) перейти на вкладку «Информация о контрактах»;
 - б) нажать кнопку «Привязать контракт»;
 - в) в открывшейся форме отметить нужные контракты и нажать кнопку «Прикрепить выбранные»;

← Прикрепление контрактов 🔗 ПРИКРЕПИТЬ ВЫБРАННЫЕ

Поиск...

УНК	Номер поставщика	Номер получателя	Дата	Статус	Тип	Поставщик	Получатель
<input checked="" type="checkbox"/>	C-00-000003558-21		9 сент. 2021 г.	Действует	Письмо-поручение	ПАО "ГМК "НОРИЛЬСКИЙ НИКЕЛЬ"	АО "ТИНЬКОФФ БАНК"
<input checked="" type="checkbox"/>	C-00-000003452-21	1	7 сент. 2021 г.	Действует	Письмо-поручение	ИП Никулина Анна Михайловна	АО "ТИНЬКОФФ БАНК"

Количество элементов на странице: 15 1 - 2 из 2

Рисунок 93 – Привязка контрактов к спецификации

- 9) Для указания конкретных родительских партий для списания необходимо:

- а) В контекстном меню для партии выбрать пункт «Указать родительские партии».

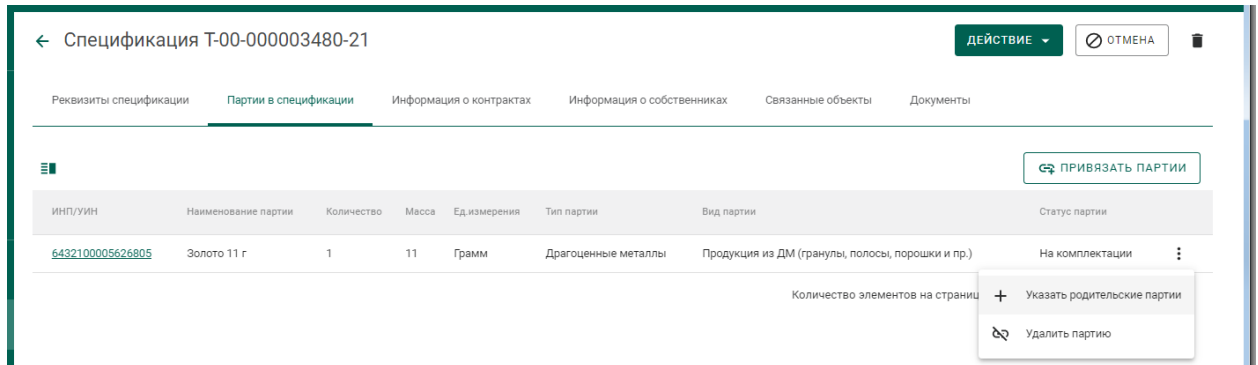


Рисунок 94 – Вызов операции по указанию родительских партий

- б) Отметить родительские партии для списания и перейти на следующую вкладку «Масса».

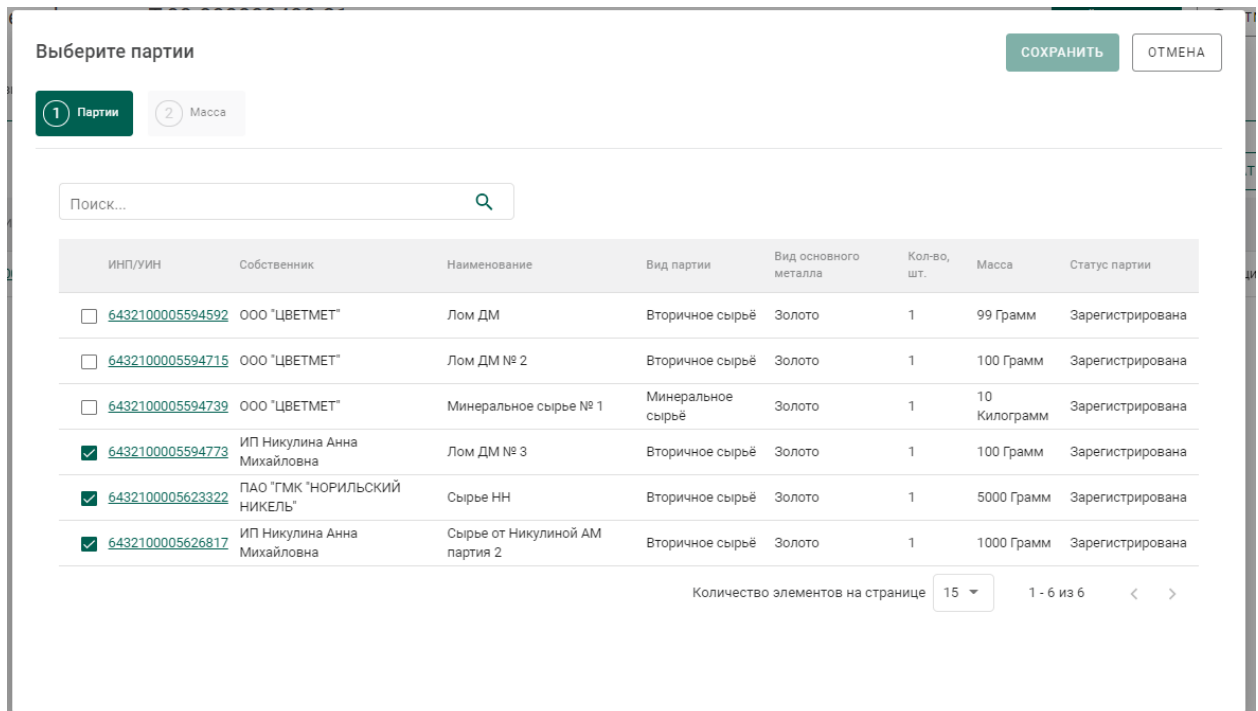


Рисунок 95 – Выбор родительских партий

- в) Ввести массы для списания с родительских партий и нажать кнопку «Сохранить».

Выберите партии СОХРАНИТЬ ОТМЕНА

Партии Масса

Выберите сплавы и вес для добавления к партии

УИН/ИКП	Наименование	Собственник
6432100005594773	Лом ДМ № 3	Индивидуальный предприниматель Никулина Анна Михайловна

Доступная масса: 100 Грамм Весь доступный вес партии

Состав сплава:

Золото

Серебро

Доступная хим. масса: 10 Грамм

УИН/ИКП	Наименование	Собственник
6432100005623322	Сырье НН	ПУБЛИЧНОЕ АКЦИОНЕРНОЕ ОБЩЕСТВО "ГОРНО-МЕТАЛЛУРГИЧЕСКАЯ КОМПАНИЯ "НОРИЛЬСКИЙ НИКЕЛЬ"

Доступная масса: 5000 Грамм Весь доступный вес партии

Состав сплава:

Золото

Серебро

Доступная хим. масса: 499 Грамм

Платина

УИН/ИКП	Наименование	Собственник
6432100005626817	Сырье от Никулиной АМ партия 2	Индивидуальный предприниматель Никулина Анна Михайловна

Доступная масса: 1000 Грамм Весь доступный вес партии

Состав сплава:

Золото

Серебро

Доступная хим. масса: 250 Грамм

Палладий

Родий

Доступная хим. масса: 50 Грамм

Рисунок 96 – Указание массы для списания с родительских партий

Если конкретные родительские партии не указываются, то списание с родительских партий осуществляется по методу FIFO.

10) Отправить спецификацию, нажав на кнопку «Подписать и отправить». Собственником партии становится получатель по контракту. Списание с аффинажного котла происходит по массе ХЧВ для каждого собственника.

5.6.6 Отправка готовой продукции, изготовленной из давальческого сырья, в филиал поставщика сырья

Условия выполнения:

1) Выполнена регистрация контракта с типом «Договор на производство по давальческой схеме» между головной организацией-поставщиком сырья (Поставщик) и аффилированным предприятием (Получатель).

Для передачи готовой продукции в филиал поставщика сырья необходимо:

1) Выполнить регистрацию готовой продукции в соответствии с п.5.4.1.

В качестве собственника готовой продукции указывается головная организация-поставщик сырья.

2) Выполнить регистрацию спецификации и прикрепить её к давальческому контракту между головной организацией-поставщиком сырья и аффилированным заводом. В качестве «Грузоотправителя» в спецификации указывается аффилированное предприятие, в качестве «Грузополучателя» – филиал поставщика сырья.

5.7 Передача готовой продукции в аренду (в переходный период)

Применяется, если аффилированная организация передает в аренду партии ДМ с последующим их возвратом.

Для передачи готовой продукции в аренду необходимо:

1) Выполнить регистрацию готовой продукции в соответствии с п.5.4.1.

2) Выполнить регистрацию контракта со следующими реквизитами:

- Тип контракта – «Договор аренды»;
- Получатель – Арендатор;
- Поставщик – Аффилированный завод;

3) Создать спецификацию со следующими реквизитами:

- Отправитель – Аффилированный завод;
- Получатель – Арендатор.

4) Привязать спецификацию к договору аренды и отправить спецификацию.

Для возврата готовой продукции из аренды необходимо:

1) Создать спецификацию со следующими реквизитами:

- Отправитель – Арендатор;
- Получатель – Аффинажный завод.

2) Привязать спецификацию к договору аренды и отправить спецификацию.

5.8 Особенности передачи готовой продукции в переходный период

При передаче готовой продукции в переходный период, если получатель состоит на специальном учете, в момент отправки спецификации отображается следующее сообщение (см. Рисунок 97):



Рисунок 97 – Окно подтверждения вывода из оборота в переходный период

При нажатии кнопки «Подтвердить» партии готовой продукции, привязанные к спецификации, будут выведены из оборота. В случае нажатия на кнопку «Отмена» партии готовой продукции будут переданы получателю по спецификации.

Если получатель не состоит на специальном учете, то партии готовой продукции, привязанные к спецификации, будут выведены из оборота при отправке спецификации без предупреждения.

6 ПРОИЗВОДСТВО ЮВЕЛИРНЫХ ИЗДЕЛИЙ

Производство ювелирных изделий (далее – ЮИ) подразделяется на следующие этапы:

1. Партия ДМ/изделий из ДМДК попадает в производственный котёл.
2. Партия полуфабрикатов выходит из производственного котла.
3. Партия полуфабрикатов проходит опробование, получает УИН.
4. Из партии полуфабрикатов создаются партии ЮИ.
5. Регистрация партий лома, отходов и технологических потерь ДМ.

Типы и виды партий для добавления в котёл приведены в Таблице 1.

Таблица 1

Тип партии	Вид партии
Драгоценные металлы	Стандартные слитки
Драгоценные металлы	Мерные слитки
Драгоценные металлы	Продукция из ДМ (гранулы, полосы, порошки и пр.)
Драгоценные металлы	Лом, отходы
Партия изделий из ДМДК	Полуфабрикаты

6.1 Этап 1 (создание производственного котла)

Процесс производства ЮИ начинается с создания производственного котла.

Для начала необходимо принять партию от грузоотправителя, либо создать и зарегистрировать партию (см. Рисунок 98 – Рисунок 101).

← Новая партия ДМ СОХРАНИТЬ ЗАКРЫТЬ

Общие реквизиты Реквизиты партии Сведения о стоимости

Ввод остатков Этап обработки: Ввоз на территорию РФ Тип партии: Драгоценные металлы Вид партии: Стандартные слитки

Наименование объекта учета
Партия для котла

Описание объекта учета

Код ОКПД2: 07.29.14.122 ТН ВЭД ЕАЭС: ТН ВЭД ЕАЭС Количес... Единица измерения: Килограмм Масса: 2

Производитель: ОБЩЕСТВО С ОГРАНИЧЕННОЙ ОТВЕТСТВЕННОСТЬЮ "ЦВЕТМЕТ" Собственник: ОБЩЕСТВО С ОГРАНИЧЕННОЙ ОТВЕТСТВЕННОСТЬЮ "ЦВЕТМЕТ"

Владелец

Рисунок 98 – Создание партии. Заполнение общих реквизитов

← Новая партия ДМ СОХРАНИТЬ ЗАКРЫТЬ

Общие реквизиты **Реквизиты партии** Сведения о стоимости

Номер слитка Год выпуска Код самородка Марка драгоценного ме... Марка сплава

Состав сплава + ДОБАВИТЬ МЕТАЛЛ

Основной металл	Тип металла	Химическая масса
<input checked="" type="radio"/>	Золото	Химическая масса 1998

Рисунок 99 – Создание партии. Заполнение реквизитов партии

← Новая партия ДМ СОХРАНИТЬ ЗАКРЫТЬ

Общие реквизиты **Реквизиты партии** **Сведения о стоимости**

+ ДОБАВИТЬ СТОИМОСТЬ

Тип стоимости	Валюта	Ставка НДС	Сумма НДС	Общая стоимость (включая НДС)
Контрактная	Российский рубль	20%	333334 р.	2000004 р.

Рисунок 100 – Создание партии. Заполнение сведений о стоимости

← Партия ДМ №XXXXXXXXXXXXXXXXX СОХРАНИТЬ РЕГИСТРАЦИЯ ЗАКРЫТЬ

Общие реквизиты **Реквизиты партии** Сведения о стоимости Связанные партии

Ввод остатков Тип партии Вид партии

Наименование объекта учета

Описание объекта учета

Код ОКЛД Тип ВЭД ЕАЭС Количество Единица измерения Масса

Производитель Собственник

Владелец

Рисунок 101 – Регистрация партии

Далее перейти на вкладку «Производство ПФ» раздела бокового меню «Производство» (см. Рисунок 102).

Производственный котёл создаётся автоматически при добавлении партии.

ИНН	ОГРН	Наименование	Золото	Серебро	Платина	Палладий	Родий	Иридий	Рутений	Осмий
4401109316	1104401004696	ООО "ЦВЕТМЕТ"	0 г.	0 г.	50 г.	0 г.	0 г.	0 г.	0 г.	0 г.

Рисунок 102 – Производственный котёл

Для добавления партии необходимо выбрать пункт «Добавить партии» контекстного меню (см. Рисунок 103).

ИНН	ОГРН	Наименование	Золото	Серебро	Платина	Палладий	Родий	Иридий	Рутений	Осмий
4401109316	1104401004696	ООО "ЦВЕТМЕТ"	0 г.	0 г.	50 г.	0 г.	0 г.	0 г.	0 г.	0 г.

Рисунок 103 – Добавление партии/создание котла

Выбрать партии из списка для создания производственного котла / добавления в существующий производственный котёл и нажать кнопку «Прикрепить» (см. Рисунок 104).

Выберите партию

ПРИКРЕПИТЬ ОТМЕНА

🔍

ИКП/УИН	Наименование	Тип партии	Вид партии
<input type="checkbox"/>	6432100005625528 Родий 3 г Для Никулиной	Драгоценные металлы	Мерные слитки
<input type="checkbox"/>	6432100005626671 Палладий 10 г для Ависмы	Драгоценные металлы	Мерные слитки
<input type="checkbox"/>	6432100005633267 Слиток палладия для НМЗ	Драгоценные металлы	Мерные слитки
<input checked="" type="checkbox"/>	6432100005730067 Партия для котла	Драгоценные металлы	Стандартные слитки

Рисунок 104 – Список партий для добавления в котёл

6.2 Этап 2 (создание партий из котла)

Для создания партии ПФ из котла необходимо:

- 1) Выбрать пункт «Создать ПФ» контекстного меню (см. Рисунок 105).

Производство ДМ Производство ПФ Сортировка Обработка ДК

🔄

ИНН	ОГРН	Наименование	Золото	Серебро	Платина	Палладий	Родий	Иридий	
4401109316	1104401004696	ООО "ЦВЕТМЕТ"	0 г.	0 г.	60 г.	0 г.	0 г.	0 г.	<ul style="list-style-type: none"> ⊕ Добавить партии ⦿ Создать ПФ 🗑 Создать Лом или Техн. Потери

Рисунок 105 – Создание партии ПФ

- 2) Заполнить реквизиты новой партии ПФ и нажать кнопку «Сохранить» (см. Рисунок 106, Рисунок 107).

← Новая партия полуфабрикатов СОХРАНИТЬ ЗАКРЫТЬ

Общие реквизиты Реквизиты партии Сведения о стоимости

Ввод остатков Этап обработки: Изготовление изделий Тип партии: Партия изделий из ДМДК Вид партии: Полуфабрикаты

Наименование объекта учета: Новая партия ПФ

Описание объекта учета

Код ОКПДГ: 32.12.14.113 ТН ВЭД ЕАЭС: ТН ВЭД ЕАЭС Количес... Единица измерения: Грамм Масса: 10

Производитель: ОБЩЕСТВО С ОГРАНИЧЕННОЙ ОТВЕТСТВЕННОСТЬЮ "ЦВЕТМЕТ" Собственник: ОБЩЕСТВО С ОГРАНИЧЕННОЙ ОТВЕТСТВЕННОСТЬЮ "ЦВЕТМЕТ"

Владелец

Рисунок 106 – Заполнение общих реквизитов

← Новая партия полуфабрикатов СОХРАНИТЬ ЗАКРЫТЬ

Общие реквизиты Реквизиты партии Сведения о стоимости

Состав сплава + ДОБАВИТЬ МЕТАЛЛ

Основной металл	Тип металла	Химическая масса
○	Платина	Химическая масса: 9

Рисунок 107 – Заполнение реквизитов партии

3) Зарегистрировать партию.

При этом у партии появится ссылка на родительскую партию (Котёл ПФ) на вкладке «Связанные партии» (см. Рисунок 108).

← Партия полуфабрикатов №6432100005730195 ЗАКРЫТЬ

Общие реквизиты Реквизиты партии Сведения о стоимости Связанные партии

ИНПУИИ

▼ Родительские партии

6432100005730182

▼ Дочерние партии

Рисунок 108 – Список родительских партий

Для перехода к родительской партии необходимо нажать на ссылку, при этом на экране отобразятся сведения о партии производственного котла ПФ (см. Рисунок 109).

← Партия ДМ №6432100005730182

ЗАКРЫТЬ

Общие реквизиты	Реквизиты партии	Сведения о стоимости	Связанные партии
<input type="checkbox"/> Ввод остатков	Этап обработки Изготовление изделий	Тип партии Драгоценные металлы	Вид партии Котёл ПФ
Наименование объекта учета Собственное производство			
Описание объекта учета			
Код ОКПД2 20.13.51.129	ТН ВЭД ЕАЭС 7115.90.000.0	Количество 0	Единица измерения Грамм
Производитель ОБЩЕСТВО С ОГРАНИЧЕННОЙ ОТВЕТСТВЕННОСТЬЮ "ЦВЕТМЕТ"		Собственник ОБЩЕСТВО С ОГРАНИЧЕННОЙ ОТВЕТСТВЕННОСТЬЮ "ЦВЕТМЕТ"	
Владелец ОБЩЕСТВО С ОГРАНИЧЕННОЙ ОТВЕТСТВЕННОСТЬЮ "ЦВЕТМЕТ"			

Рисунок 109 – Сведения о родительской партии

6.3 Этап 3 (опробование и клеймение)

На данном этапе партия ПФ должна пройти опробование и клеймение, получить УИН (подробное описание см. раздел 3).

Для полуфабрикатов, изготовленных из серебра, данную процедуру проходить необязательно.

6.4 Этап 4 (изготовление ЮИ)

Для изготовления ЮИ из партии ПФ необходимо:

1) Открыть на просмотр опробованную¹ партию и выбрать пункт контекстного меню «Изготовить ЮИ» (см. Рисунок 110).

← Партия полуфабрикатов №6432100005730247

ЗАКРЫТЬ

Общие реквизиты	Реквизиты партии	Сведения о стоимости	Связанные партии
<input type="checkbox"/> Ввод остатков	Этап обработки Оборот на территории	Тип партии Партия изделий из ДМДК	Вид партии Маркированные полуфабрикаты
Наименование объекта учета Кольцо платиновое			
Описание объекта учета			
Код ОКПД2 32.12.13.110	ТН ВЭД ЕАЭС	Количество 10	Единица измерения Грамм
Производитель ОБЩЕСТВО С ОГРАНИЧЕННОЙ ОТВЕТСТВЕННОСТЬЮ "ЦВЕТМЕТ"		Собственник ОБЩЕСТВО С ОГРАНИЧЕННОЙ ОТВЕТСТВЕННОСТЬЮ "ЦВЕТМЕТ"	
Владелец ОБЩЕСТВО С ОГРАНИЧЕННОЙ ОТВЕТСТВЕННОСТЬЮ "ЦВЕТМЕТ"			

¹ Обязательное условие для всех партий ПФ, кроме изготовленных из серебра

Рисунок 110 – Сведения о партии, полученной из ФПП

2) Указать наименование объекта учета, вид партии, ОКПД2 и массу партии на вкладке «Общие реквизиты» (см. Рисунок 117).

Рисунок 111 – Общие реквизиты партии ЮИ

3) Перейти на вкладку «Реквизиты партии» и нажать кнопку «Добавить/редактировать партии» для указания родительских партий (см. Рисунок 112).

Рисунок 112 – Реквизиты партии ЮИ

Выбрать необходимые родительские партии (могу быть указаны родительские партии, изготовленные, как из давальческого, так и из собственного сырья, см. Рисунок 113).

Выберите партию

СОХРАНИТЬ

ОТМЕНА

1 **Партии**

2 Масса

ИНП/УИН	Наименование	Вид партии	Вид основного металла	Кол-во, шт.	Масса	Статус партии
<input type="checkbox"/> 6432100005631025	ГП ЧЦЗ	Мерные слитки	Платина	1	50 Грамм	Зарегистрирована ⋮
<input type="checkbox"/> 6432100005636346	Платина 10 НН	Продукция из ДМ (гранулы, полосы, порошки и пр.)	Платина	1	10 Грамм	Зарегистрирована ⋮

Количество элементов на странице 1 - 2 из 2 < >

Рисунок 113 – Выбор родительских партий

Перейти на вкладку «Масса» и указать состав сплава (см. Рисунок 114).

Выберите партию

СОХРАНИТЬ

ОТМЕНА

✓ Партии

2 **Масса**

Выберите партию

УИН/ИКП	Наименование
6432100005631025	ГП ЧЦЗ
Состав сплава: <input checked="" type="checkbox"/> Платина <input type="text" value="5"/> Вес Доступный вес: 50 Грамм	
6432100005636346	Платина 10 НН
Состав сплава: <input checked="" type="checkbox"/> Платина <input type="text" value="1"/> Вес Доступный вес: 10 Грамм	

Рисунок 114 – Указание состава сплава

4) Перейти на вкладку «Вставки из камней» для указания информации о вставках ДК (см. Рисунок 115).

← Партия полуфабрикатов №XXXXXXXXXXXXXXXXXXXX

СОХРАНИТЬ

ЗАКРЫТЬ



Общие реквизиты

Реквизиты партии

Вставки из камней

Сведения о стоимости

Связанные партии

+ ДОБАВИТЬ КАМНИ

Вид

Качество

Цвет

Форма

Масса

Количество

Сведения о камнях отсутствуют. [Добавить камни?](#)

Рисунок 115 – Указание вставок ДК

Нажать кнопку «Добавить камни» или перейти по ссылке «Добавить камни?».

Указать классификационные характеристики ДК и нажать кнопку «Сохранить» (см. Рисунок 116).

Добавить вставку из камней

СОХРАНИТЬ

ОТМЕНА

Тип камня

Бриллианты

Масса

1

Единица измерен...

Карат

Количество

1

Данные по типу

Вид огранки

Кр-17

Группа цвета

1

Группа чистоты

1

Рисунок 116 – Указание классификационных характеристик вставки ДК

5) Перейти на вкладку «УИН» и выбрать УИН для изготовления ЮИ (см. Рисунок 117).

← Новая партия ЮИ

СОХРАНИТЬ

ЗАКРЫТЬ

Общие реквизиты	Реквизиты партии	Вставки из камней	УИН	Изображения ЮИ	Сведения о стоимости
УИН					
<input checked="" type="radio"/>			6432100005730263		
<input type="radio"/>			6432100005730270		
<input type="radio"/>			6432100005730288		
<input type="radio"/>			6432100005730299		
<input type="radio"/>			6432100005730307		
<input type="radio"/>			6432100005730313		
<input type="radio"/>			6432100005730326		
<input type="radio"/>			6432100005730330		
<input type="radio"/>			6432100005730341		
<input type="radio"/>			6432100005730358		

Рисунок 117 – Список УИН

- 6) Нажать кнопку «Сохранить».
- 7) Зарегистрировать партию.

6.5 Этап 5 (регистрация лома, отходов и технологических потерь ДМ)

Для создания партии лома, отходов или технологических потерь ДМ необходимо:

- 1) Выбрать пункт «Создать ПФ» контекстного меню вкладки «Производство ПФ» раздела бокового меню «Производство» (см. Рисунок 118).

Производство ДМ	Производство ПФ	Сортировка	Обработка ДК																
<div style="display: flex; justify-content: space-between; align-items: center;"> 🔍 ⋮ </div> <table border="1"> <thead> <tr> <th>ИНН</th> <th>ОГРН</th> <th>Наименование</th> <th>Золото</th> <th>Серебро</th> <th>Платина</th> <th>Палладий</th> <th>Родий</th> </tr> </thead> <tbody> <tr> <td>4401109316</td> <td>1104401004696</td> <td>ООО "ЦВЕТМЕТ"</td> <td>0 г.</td> <td>0 г.</td> <td>1 г.</td> <td>0 г.</td> <td>0 г.</td> </tr> </tbody> </table> <div style="position: absolute; top: 10px; right: 10px; border: 1px solid #ccc; background: #fff; padding: 5px;"> <ul style="list-style-type: none"> <input type="checkbox"/> Добавить партии <input type="checkbox"/> Создать ПФ <input type="checkbox"/> Создать Лом или Техн. Потери </div>				ИНН	ОГРН	Наименование	Золото	Серебро	Платина	Палладий	Родий	4401109316	1104401004696	ООО "ЦВЕТМЕТ"	0 г.	0 г.	1 г.	0 г.	0 г.
ИНН	ОГРН	Наименование	Золото	Серебро	Платина	Палладий	Родий												
4401109316	1104401004696	ООО "ЦВЕТМЕТ"	0 г.	0 г.	1 г.	0 г.	0 г.												

Рисунок 118 – Создание партии лома, отходов или технологических потерь

- 2) Заполнить реквизиты новой партии ДМ (см. Рисунок 119):

- а) Вид партии: «Лом, отходы (обратимые)» или «Технологические потери ДМ»;
- б) Наименование объекта учета;
- в) ОКПД2;
- г) Единицу измерения;
- д) Массу.

← Новая партия ДМ СОХРАНИТЬ ЗАКРЫТЬ

Общие реквизиты Реквизиты партии Сведения о стоимости

Ввод остатков Этап обработки: Изготовление и... Тип партии: Драгоценные металлы Вид партии: Лом, отходы (обратимые)

Наименование объекта учета: Лом

Описание объекта учета

Код ОКПД2: 38.32.21.110 ТН ВЭД ЕАЭС Коли... Единица измерения: Грамм Масса: 0,1

Производитель: ОБЩЕСТВО С ОГРАНИЧЕННОЙ ОТВЕТСТВЕННОСТЬЮ "ЦВЕТМЕТ" Собственник: ОБЩЕСТВО С ОГРАНИЧЕННОЙ ОТВЕТСТВЕННОСТЬЮ "ЦВЕТМЕТ"

Владелец

Рисунок 119 – Заполнение общих реквизитов

3) Перейти на вкладку «Реквизиты партии», нажать кнопку «Добавить металл» и заполнить реквизиты состава сплава (см. Рисунок 121):

- а) Тип металла;
- б) Химическая масса.

← Новая партия ДМ СОХРАНИТЬ РЕГИСТРАЦИЯ ЗАКРЫТЬ

Общие реквизиты Реквизиты партии Сведения о стоимости Связанные партии

Номер слитка Год выпуска Код самородка Марка драгоцен... Марка сплава

Состав сплава + ДОБАВИТЬ МЕТАЛЛ

Основной металл	Тип металла	Химическая масса
<input checked="" type="radio"/>	Золото	0.09

Рисунок 120 – Заполнение сведений о составе сплава

4) Перейти на вкладку «Сведения о стоимости», нажать кнопку «Добавить стоимость» и заполнить реквизиты (см. Рисунок 121):

- в) Тип стоимости;
- г) Валюта;
- д) Ставка НДС;
- е) Общая стоимость (включая НДС).

← Новая партия ДМ СОХРАНИТЬ ЗАКРЫТЬ

Общие реквизиты Реквизиты партии **Сведения о стоимости**

+ ДОБАВИТЬ СТОИМОСТЬ

Тип стоимости	Валюта	Ставка НДС	Сумма НДС	Общая стоимость (включая НДС)
Контрактная	Российский рубль	20%	1666,67 р.	10000 р.

Рисунок 121 – Заполнение сведений о стоимости

- 5) Нажать кнопку «Сохранить».
- 6) Открыть созданную партию на просмотр и нажать кнопку «Регистрация».

6.6 Особенности списания в производство ДМ в переходный период

В переходный период для регистрации списания готовой продукции, извлеченной из производственного (аффинажного) котла и направленной в производственный (ювелирный) котел, необходимо:

- 1) Открыть требуемую партию ДМ на просмотр;

ГИИС ДМДК > ПАРТИИ > ДРАГОЦЕННЫЕ МЕТАЛЛЫ > РЕДАКТИРОВАНИЕ ПАРТИИ 3.1.5-SMARTSHOT

← Партия ДМ №6432100005635654 ОТМЕНА
Передать в ЮП

Общие реквизиты Реквизиты партии **Сведения о стоимости** Связанные партии

Ввод остатков **Производство ДМ** Тип партии Драгоценные металлы Вид партии Продукция из ДМ (гранулы, полосы, порошки и пр.)

Наименование партии Слиток 5

Описание партии

Код ОКПД2 07.29.14.121 ТН ВЭД ЕАЭС Количество 1 Единица измерения Грамм Масса 5

Производитель ОБЩЕСТВО С ОГРАНИЧЕННОЙ ОТВЕТСТВЕННОСТЬЮ "ЦВЕТМЕТ" Субпроизводитель ПУБЛИЧНОЕ АКЦИОНЕРНОЕ ОБЩЕСТВО "ЭЛЕКТРОЦИНК"

Владелец ОБЩЕСТВО С ОГРАНИЧЕННОЙ ОТВЕТСТВЕННОСТЬЮ "ЦВЕТМЕТ"

Рисунок 122 – Экран просмотра партии

2) Вызвать контекстное меню и выбрать «Передать в ЮП». Партия изменит стадию на «Терминальная стадия», статус – «Выведена из оборота в переходный период».

7 ПРОИЗВОДСТВО АЛМАЗНОГО ИНСТРУМЕНТА, АЛМАЗНЫХ ПАСТ, ПОРОШКОВ И ДРУГИХ ТЕХНИЧЕСКИХ ИЗДЕЛИЙ

Для осуществления производства партий технических изделий необходимо:

1) Перейти на вкладку «Обработка ДК» из раздела бокового меню «Производство» (см. Рисунок 123).

ИНП/УИН	Наименование	Вид партии	Тип камня	Масса
6432100005661912	Партия 1	Необработанные камни	Необработанные природные алмазы (кроме Архангельской области)	55 Карат
6432100005659000	Партия необработанных ДК	Необработанные камни	Необработанные природные алмазы (кроме Архангельской области)	10 Карат
6432100005623194	Алмазы 2	Необработанные камни	Необработанные природные алмазы (кроме Архангельской области)	100 Карат

Рисунок 123 – Список партий необработанных драгоценных камней

2) Выбрать пункт контекстного меню «Обработать» в строке с партией, из которой необходимо произвести техническое изделие (см. Рисунок 124).

ИНП/УИН	Наименование	Вид партии	Тип камня	Масса
6432100005661912	Партия 1	Необработанные камни	Необработанные природные алмазы (кроме Архангельской области)	55 Карат
6432100005659000	Партия необработанных ДК	Необработанные камни	Необработанные природные алмазы (кроме Архангельской области)	10 Карат
6432100005623194	Алмазы 2	Необработанные камни	Необработанные природные алмазы (кроме Архангельской области)	100 Карат

Рисунок 124 – Переход к изготовлению технического изделия

3) Заполнить обязательные реквизиты на вкладке «Общие реквизиты» (см. Рисунок 125):

- Вид партии – «Порошки алмазные»;
- Наименование партии;
- Код ОКПД2;
- Единица измерения;
- Масса.

← Новая обработка ДК

СОХРАНИТЬ

ЗАКРЫТЬ

Общие реквизиты Реквизиты партии Сведения о стоимости

Этап обработки Обработка ДК	Тип партии Драгоценные камни	Вид партии Порошки алмазные
Наименование объекта учета Алмазный порошок		
Описание объекта учета		
Код ОКПД2 32.12.12.121	ТН ВЭД ЕАЭС ТН ВЭД ЕАЭС	Количество (не опред... Гра... Масса 1000
Производитель ОБЩЕСТВО С ОГРАНИЧЕННОЙ ОТВЕТСТВЕННОСТЬЮ "ЦВЕТМЕТ"	Собственник ОБЩЕСТВО С ОГРАНИЧЕННОЙ ОТВЕТСТВЕННОСТЬЮ "ЦВЕТМЕТ"	
Владелец		

Рисунок 125 – Общие реквизиты

4) Перейти на вкладку «Реквизиты партии» и указать:

- Тип камня - «Порошки из природных алмазов»;
- Зернистость (выбрать из выпадающего списка);
- Марка (выбрать из выпадающего списка)

и нажать кнопку «Сохранить».

← Новая обработка ДК

СОХРАНИТЬ

ЗАКРЫТЬ

Общие реквизиты **Реквизиты партии** Сведения о стоимости

Тип камня Порошки из природных алмазов		
Данные по типу		
Код камня 001001	Зернистость 1000/800	Марка A10 K300

Рисунок 126 – Реквизиты партии

Если операция выполнена без ошибок, то будет создана и зарегистрирована дочерняя партия технических изделий с указанными реквизитами. Родительская партия уменьшится на массу дочерней партии.

Для просмотра созданной партии необходимо перейти в раздел партий драгоценных камней бокового меню.

8 ОПТОВАЯ ТОРГОВЛЯ

Процесс отражения оптовой продажи изделий из ДМДК между участниками рынка состоит из следующих этапов:

1. Регистрация контракта.
2. Регистрация партий.
3. Создание и отправка спецификации продавцом.
4. Приемка спецификации покупателем.
5. Корректировка спецификации (при необходимости).

8.1 Регистрация контракта

Контракт может быть зарегистрирован в ГИИС ДМДК любой из сторон сделки. Для регистрации контракта необходимо:

1) Перейти на вкладку «Исходящие контракты» из раздела «Контракты» бокового меню и создать новый контракт, нажав кнопку «Создать новый контракт». (см. Рисунок 48).

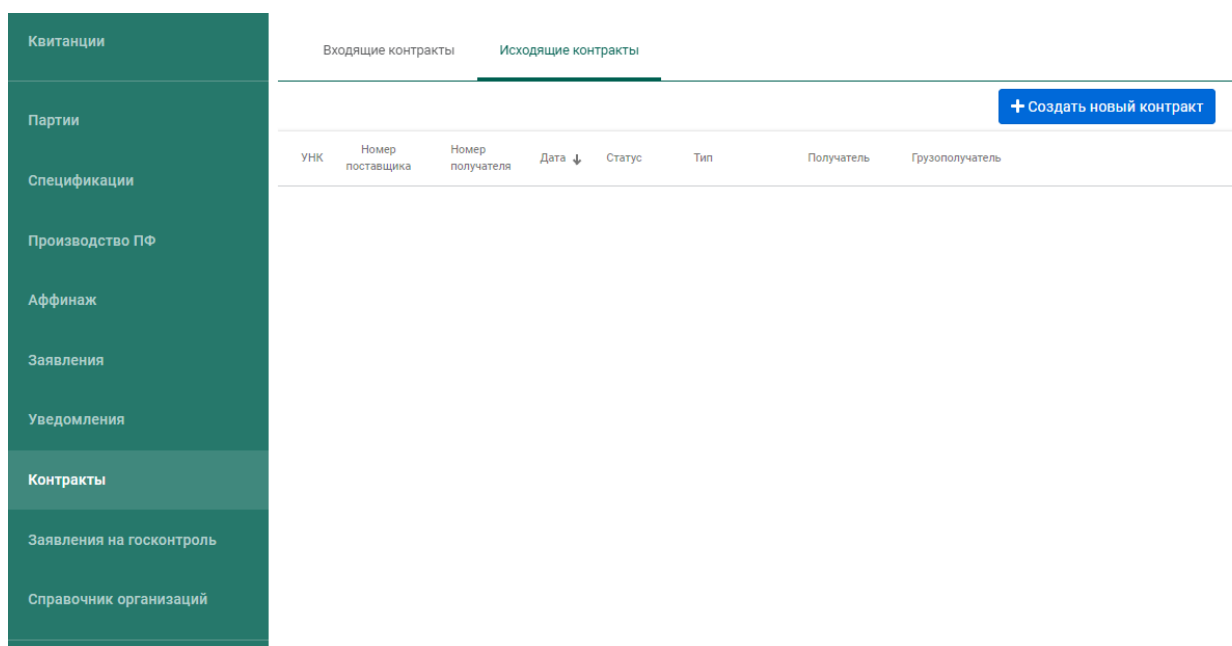


Рисунок 127 – Исходящие контракты

- 2) Заполнить поля формы создания нового контракта (см. Рисунок 128):
- Внешний номер контракта поставщика (заполнять необязательно);
 - Внешний номер контракта получателя (заполнять необязательно);

- Дата контракта (выбрать дату из выпадающего календаря, либо ввести вручную в формате «ДД.ММ.ГГГГ»);
- Тип контракта (выбрать из справочника запись «Договор купли-продажи (на внутреннем рынке)»);
- Установить признак «Регистратор – одна из сторон контракта» (отметить галочкой), если организация пользователя является одной из сторон контракта. В противном случае в качестве поставщика и/или получателя можно будет указать организацию, отличную от организации пользователя;
- Поставщик (ввести наименование, ОГРН или ИНН для поиска контрагента и выбрать подходящую запись из выпадающего списка найденных организаций). По умолчанию указана организация пользователя.
- Получатель (выбрать аналогично поставщику);
- Грузоотправитель (выбрать аналогично получателю);
- Грузополучатель (выбрать аналогично получателю);
- Стоимость контракта (заполнять необязательно);
- Сумма НДС (заполнять необязательно);
- Код и наименование валюты (выбрать из справочника, заполнять необязательно)

и нажать кнопку «Сохранить». При этом контракт попадёт в список на вкладке «Исходящие контракты».

Если регистратор контракта не является отправителем или получателем, а является грузоотправителем или грузополучателем по данному контракту, то контракт попадет в список на вкладке «Сторонние контракты».

Создать новый контракт

Внешний номер контракта поставщика: СБТ-210314-555
 Выберите дату: 03.06.2021

Внешний номер контракта получателя: ОПТ-210314-555
 Тип контракта: Договор купли-продажи (на внутреннем рынке)

Регистратор - одна из сторон контракта

Поставщик: ОБЩЕСТВО С ОГРАНИЧЕННОЙ ОТВЕТСТВЕННОСТЬЮ "ТАЛАНТ"

Получатель: ОТКРЫТОЕ АКЦИОНЕРНОЕ ОБЩЕСТВО "КРАСНОЯРСКИЙ ЗАВОД ЦВЕТНЫХ МЕТАЛЛОВ ИМЕНИ В. Н. ГУЛИДОВА"

Грузоотправитель: ОБЩЕСТВО С ОГРАНИЧЕННОЙ ОТВЕТСТВЕННОСТЬЮ "ТАЛАНТ"

Грузополучатель: ОТКРЫТОЕ АКЦИОНЕРНОЕ ОБЩЕСТВО "КРАСНОЯРСКИЙ ЗАВОД ЦВЕТНЫХ МЕТАЛЛОВ ИМЕНИ В. Н. ГУЛИДОВА"

Стоимость контракта: 500000
 Сумма НДС: 100000
 Валюта: код, наименование: 643 : Российский рубль

[← Назад](#) [Сохранить](#)

Рисунок 128 – Форма создания контракта

Если контрагент не состоит на специальном учете, то при выборе контрагента будет выдано предупреждение (см. Рисунок 129). Необходимо нажать кнопку «Да» для подтверждения выбора, либо кнопку «Нет» для отмены выбора.

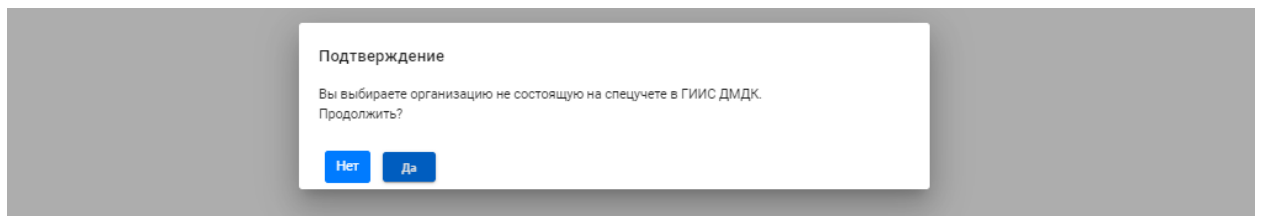


Рисунок 129 – Подтверждение выбора контрагента

Если контрагент отсутствует справочнике, необходимо:

- перейти в раздел «Справочник организаций» и нажать на кнопку «Создать новую организацию» (см. Рисунок 130);

ГИИС ДМДК > ГЛАВНАЯ > ОРГАНИЗАЦИИ 3.1.3 СПАРШОТ

Поиск... [+ СОЗДАТЬ](#)

Наименование	ИНН	КПП	ОГРН	
Филиал ОТКРЫТОЕ АКЦИОНЕРНОЕ ОБЩЕСТВО "ИВАНОВСКАЯ ХЛОПКОВАЯ БАЗА"	3702009539	370201002	1023700562280	⋮
ПУБЛИЧНОЕ АКЦИОНЕРНОЕ ОБЩЕСТВО "РОСТЕЛЕКОМ"	7707049388	784201001	1027700198767	⋮
Индивидуальный предприниматель Войцеховский Вадим Анатольевич	690807132560	—	321774600515910	⋮
Филиал 4 Лермонтов	210502023500	—	320527500017812	⋮
ОБЩЕСТВО С ОГРАНИЧЕННОЙ ОТВЕТСТВЕННОСТЬЮ "БУРДА И К"	5433119936	543301001	1025404351862	⋮
"АВИСМА"ФИЛИАЛ ПУБЛИЧНОГО АКЦИОНЕРНОГО ОБЩЕСТВА "КОРПОРАЦИЯ ВСМПО-АВИСМА"	6607000556	591102001	1026600784011	⋮
ПУБЛИЧНОЕ АКЦИОНЕРНОЕ ОБЩЕСТВО "КОРПОРАЦИЯ ВСМПО-АВИСМА"	6607000556	662301001	1026600784011	⋮
Индивидуальный предприниматель Степанова Елена Анатольевна	410500038867	—	304410519700021	⋮
ОБЩЕСТВО С ОГРАНИЧЕННОЙ ОТВЕТСТВЕННОСТЬЮ "ЕВРОМЕТ"	7719462617	771901001	5167746400179	⋮
ОБЩЕСТВО С ОГРАНИЧЕННОЙ ОТВЕТСТВЕННОСТЬЮ "СТРОЙМАГСЕРВИС"	5905036980	598101002	1155958115950	⋮
SilverRiver GMBH	—	—	ИК2731676748	⋮
АКЦИОНЕРНОЕ ОБЩЕСТВО "НПО СТЕКЛОПЛАСТИК"	5044000039	532101001	1035008852097	⋮

Рисунок 130 – Справочник организаций

- выполнить поиск организации по наименованию, ИНН или ОГРН (при успешном поиске данные об организации заполнятся автоматически), либо ввести данные вручную (см. Рисунок 131);

Зарубежная организация

Поиск организации

ОАО "АЛМАЗ"

Наименование: ОТКРЫТОЕ АКЦИОНЕРНОЕ ОБЩЕСТВО "АЛМАЗ"	Сокращенное наименование: ОАО "АЛМАЗ"
ИНН: 6825001831	ОГРН: 1026801013953
Тип организации: Юридическое лицо	КПП: 682501001

Поиск адреса

Введите название города, населенного пункта, улицы

Почтовый индекс: 393190	Регион: Тамбовская область
Административный район: г Котовск	Город/населенный пункт: город Котовск
Улица: улица Свободы	Дом: дом 1
Корпус/Строение:	Литера:
Офис/Квартира:	

Назад Сохранить

Рисунок 131 – Форма создания новой организации

- если контрагент является зарубежной организацией, необходимо установить признак (галочку) «Зарубежная организация» и ввести данные по организации вручную (см. Рисунок 132);

Зарубежная организация


Наименование:	Сокращенное наименование:
Тип организации: Иностраннй контрагент	Адрес зарубежного контрагента
Страна:	

Назад Сохранить

Рисунок 132 – Форма создания зарубежной организации

- нажать на кнопку «Сохранить»;
- вернуться к форме создания контракта.

Для выполнения вышеуказанных действий необходимо иметь роль «Участник ДМДК».

3) Открыть на просмотр созданный контракт, нажав на кнопку  (см. Рисунок 133).




Входящие контракты		Исходящие контракты							+ Создать новый контракт	
УИК	Номер поставщика	Номер получателя	Дата ф.	Статус	Тип	Получатель	Грузополучатель			
C-00-21-000000928	СБТ-210314-555	ОПТ-210314-555	3 июн. 2021 г.	Черновик	Договор купли-продажи (на внутреннем рынке)	ОАО "КРАСЦВЕТМЕТ"	ОАО "КРАСЦВЕТМЕТ"			

Рисунок 133 – Созданный контракт в списке контрактов

4) Зарегистрировать контракт, нажав на кнопку «Зарегистрировать» (см. Рисунок 134).

← Контракт №С-00-000003644-21 ОТМЕНА

Реквизиты контракта Спецификации в контракте

Внешний номер контракта поставщика Внешний номер контракта получателя

Выберите дату: 14.09.2021 Тип контракта: Договор купли-продажи

Регистратор - одна из сторон контракта

Поставщик: ОБЩЕСТВО С ОГРАНИЧЕННОЙ ОТВЕТСТВЕННОСТЬЮ "ЦВЕТМЕТ" Получатель: ПУБЛИЧНОЕ АКЦИОНЕРНОЕ ОБЩЕСТВО "КОРПОРАЦИЯ ВСМПО-АВИСМА"

Присоправитель: ОБЩЕСТВО С ОГРАНИЧЕННОЙ ОТВЕТСТВЕННОСТЬЮ "ЦВЕТМЕТ" Присополучатель: "АВИСМА"ФИЛИАЛ ПУБЛИЧНОГО АКЦИОНЕРНОГО ОБЩЕСТВА "КОРПОРАЦИЯ ВСМПО-АВИ"

Стоимость контракта: 0 Сумма НДС: 0 Выберите валюту

Рисунок 134 – Форма регистрации контракта

Контракт перейдет в статус «Действует», если вторая сторона контракта не состоит на специальном учете. Если вторая сторона контракта состоит на специальном учете, необходимо дождаться регистрации контракта второй стороной, после чего контракт перейдет в статус «Действует».

8.2 Действия продавца

8.2.1 Регистрация партии (продавец)

1) Перейти в список партий (пункт бокового меню «Партии») и создать новую партию, нажав кнопку «Создать партию» (см. Рисунок 29).

ИКП	Наименование	Тип партии	Вид партии	Этап обработки	Стадия	Статус партии	Масса	Кол-во	Проба
+ Создать партию									

Рисунок 135 – Список партий

2) Заполнить поля закладки «Общие реквизиты» (см. Рисунок 30):

– Ввод остатков.

При установке признака указание родительских партий для такой партии не потребуется.

– Этап обработки (выбрать из справочника);

- Производитель (ввести наименование, ОГРН или ИНН для поиска организации и выбрать подходящую запись из выпадающего списка). По умолчанию указана организация продавца;
- Собственник (заполнить аналогично производителю). По умолчанию указана организация продавца.
- Наименование;
- Вид партии (выбрать из справочника, перечень видов партий изменяется в зависимости от этапа обработки и признака ввода остатков);
- Масса (в указанных единицах измерения);
- Единица измерения (выбрать из справочника);
- Количество;
- Описание партии (указывать необязательно);
- ОКПД2 (выбрать из справочника);
- ТН ВЭД ЕАЭС (выбрать из справочника, указывать необязательно).

← Партия ДМ №XXXXXXXXXXXXXXXXX

СОХРАНИТЬ РЕГИСТРАЦИЯ ОТМЕНА

Общие реквизиты Реквизиты партии Сведения о стоимости Связанные партии

Ввод остатков

Этап обработки: Тип партии: Вид партии:

Наименование партии:

Описание партии:

Код ОКПД2: ТН ВЭД ЕАЭС: Количество: Единица измерения: Масса:

Производитель: Собственник:

Владелец:

Рисунок 136 – Закладка «Общие реквизиты»

← Новая партия ДМ СОХРАНИТЬ ОТМЕНА

Общие реквизиты **Реквизиты партии** Сведения о стоимости

Номер слитка: 12121 Год выпуска: 2021 Код самородка: Марка драгоценного мет...: Марка сплава: Зл 999,9

Состав сплава + ДОБАВИТЬ МЕТАЛЛ

Основной металл	Тип металла	Химическая масса
<input checked="" type="radio"/>	Золото	100

Рисунок 137 – Закладка «Реквизиты партии»

3) Заполнить поля закладки «Сведения о стоимости»:

- Тип стоимости (выбрать из справочника);
- Валюта (выбрать из справочника);
- Ставка НДС (выбрать из справочника);
- Стоимость;

и нажать на кнопку «Добавить стоимость». Повторить действия пункта 4) для указания других типов стоимости.

Общие реквизиты Реквизиты партии **Сведения о стоимости**

+ ДОБАВИТЬ СТОИМОСТЬ

Тип стоимости	Валюта	Ставка НДС	Сумма НДС	Стоимость/цена
Контрактная	Российский рубль	20%	1000000 р.	5000000 р.

Рисунок 138 – Форма создания партии. Сведения о стоимости

4) Заполнить поля раздела «Реквизиты партии». Состав сведений о партии (набор полей) изменяется в зависимости от типа партии.

5) Зарегистрировать партию, нажав на кнопку «Регистрация».

← Партия ДМ №XXXXXXXXXXXXXXXXXX

СОХРАНИТЬ РЕГИСТРАЦИЯ ОТМЕНА

Общие реквизиты Реквизиты партии Сведения о стоимости Связанные партии

Ввод остатков Этап обработки: Оборот на территории РФ Тип партии: Драгоценные металлы Вид партии: Мерные слитки

Наименование партии: Слиток мерный

Описание партии: Описание слитка

Код ОКПД2: 24.41.20.120 ТН ВЭД ЕАЭС: ТН ВЭД ЕАЭС Количество: 1 Единица измерения: Грамм Масса: 100

Производитель: ОБЩЕСТВО С ОГРАНИЧЕННОЙ ОТВЕТСТВЕННОСТЬЮ "ЦВЕТМЕТ" Собственник: ОБЩЕСТВО С ОГРАНИЧЕННОЙ ОТВЕТСТВЕННОСТЬЮ "ЦВЕТМЕТ"

Владелец: ОБЩЕСТВО С ОГРАНИЧЕННОЙ ОТВЕТСТВЕННОСТЬЮ "ЦВЕТМЕТ"

Рисунок 139 – Форма регистрации партии

8.2.2 Создание и отправка спецификации (продавец)

1) Перейти в список исходящих спецификаций (пункт «Спецификации» бокового меню, вкладка «Исходящие спецификации») (см. Рисунок 35) и нажать на кнопку «Создать новую спецификацию».

ГИИС ДМДК > ГЛАВНАЯ > СПЕЦИФИКАЦИИ 3.1.3-SNAPSHOT

Партии Производство Физические лица Квитанции Спецификации Спецификации Производство ПФ Почта Контракты Справочник организаций

Входящие Исходящие + СОЗДАТЬ

Поиск...

№ Спецификации	Дата	Грузоотправитель	Грузополучатель	Стоимость	Статус
T-00-000003480-21	14 сент. 2021 г.	ОБЩЕСТВО С ОГРАНИЧЕННОЙ ОТВЕТСТВЕННОСТЬЮ "ЦВЕТМЕТ"	АКЦИОНЕРНОЕ ОБЩЕСТВО "ТИНЬКОФФ БАНК"	Контрактная	Принята получателем
T-00-000003478-21	14 сент. 2021 г.	ОБЩЕСТВО С ОГРАНИЧЕННОЙ ОТВЕТСТВЕННОСТЬЮ "ЦВЕТМЕТ"	"АВИСМА" ФИЛИАЛ ПУБЛИЧНОГО АКЦИОНЕРНОГО ОБЩЕСТВА "КОРПОРАЦИЯ ВСМПО-АВИСМА"	Контрактная	Черновик
T-00-000003477-21	14 сент. 2021 г.	ОБЩЕСТВО С ОГРАНИЧЕННОЙ ОТВЕТСТВЕННОСТЬЮ "ЦВЕТМЕТ"	АКЦИОНЕРНОЕ ОБЩЕСТВО "КРАСНОЯРСКАЯ ГОРНО-ГЕОЛОГИЧЕСКАЯ КОМПАНИЯ"	Контрактная	Черновик
T-00-000003476-21	14 сент. 2021 г.	ОБЩЕСТВО С ОГРАНИЧЕННОЙ ОТВЕТСТВЕННОСТЬЮ "ЦВЕТМЕТ"	АКЦИОНЕРНОЕ ОБЩЕСТВО "КРАСНОЯРСКАЯ ГОРНО-ГЕОЛОГИЧЕСКАЯ КОМПАНИЯ"	Контрактная	Черновик
T-00-000003472-21	14 сент. 2021 г.	ОБЩЕСТВО С ОГРАНИЧЕННОЙ ОТВЕТСТВЕННОСТЬЮ "ЦВЕТМЕТ"	АКЦИОНЕРНОЕ ОБЩЕСТВО "КРАСНОЯРСКАЯ ГОРНО-ГЕОЛОГИЧЕСКАЯ КОМПАНИЯ"	Контрактная	Принята получателем
T-00-000003469-21	14 сент. 2021 г.	ОБЩЕСТВО С ОГРАНИЧЕННОЙ ОТВЕТСТВЕННОСТЬЮ "ЦВЕТМЕТ"	АКЦИОНЕРНОЕ ОБЩЕСТВО "ТИНЬКОФФ БАНК"	Учетная	Принята получателем
T-00-000003467-21	14 сент. 2021 г.	ОБЩЕСТВО С ОГРАНИЧЕННОЙ ОТВЕТСТВЕННОСТЬЮ "ЦВЕТМЕТ"	АКЦИОНЕРНОЕ ОБЩЕСТВО "ТИНЬКОФФ БАНК"	Учетная	Принята получателем
T-00-000003466-21	14 сент. 2021 г.	ОБЩЕСТВО С ОГРАНИЧЕННОЙ ОТВЕТСТВЕННОСТЬЮ "ЦВЕТМЕТ"	АКЦИОНЕРНОЕ ОБЩЕСТВО "КРАСНОЯРСКАЯ ГОРНО-ГЕОЛОГИЧЕСКАЯ КОМПАНИЯ"	Учетная	Принята получателем
T-00-000003465-21	14 сент. 2021 г.	ОБЩЕСТВО С ОГРАНИЧЕННОЙ ОТВЕТСТВЕННОСТЬЮ "ЦВЕТМЕТ"	АКЦИОНЕРНОЕ ОБЩЕСТВО "КРАСНОЯРСКАЯ ГОРНО-ГЕОЛОГИЧЕСКАЯ КОМПАНИЯ"	Контрактная	Принята получателем
T-00-000003464-21	14 сент. 2021 г.	ОБЩЕСТВО С ОГРАНИЧЕННОЙ ОТВЕТСТВЕННОСТЬЮ "ЦВЕТМЕТ"	ОБЩЕСТВО С ОГРАНИЧЕННОЙ ОТВЕТСТВЕННОСТЬЮ "ТД ОПТОВИК"	Контрактная	Принята получателем

Рисунок 140 – Список спецификаций. Исходящие спецификации

2) Заполнить поля спецификации:

- Дата (выбрать дату из выпадающего календаря, либо ввести вручную в формате «ДД.ММ.ГГГГ»);
- Тип стоимости (выбрать из справочника);

- Грузоотправитель (ввести наименование, ОГРН или ИНН для поиска организации и выбрать подходящую запись из выпадающего списка);
- Грузополучатель (ввести наименование, ОГРН или ИНН для поиска организации и выбрать подходящую запись из выпадающего списка);

и нажать кнопку «Сохранить» (см. Рисунок 36).

Рисунок 141 – Форма создания спецификации

3) Для добавления партий к спецификации необходимо перейти на закладку «Партии в спецификации» и нажать кнопку «Привязать партии».

ИНН/УИН	Наименование партии	Количество	Масса	Ед. измерения	Тип партии	Вид партии	Статус партии
6432100005626540	Золото 2 г	1	2	Грамм	Драгоценные металлы	Продукция из ДМ (гранулы, полосы, порошки и пр.)	На комплектации

Рисунок 142 – Закладка «Партии в спецификации»

4) Выбрать партии (отметить галочкой) и нажать на кнопку «Прикрепить выбранные».

ИНП/УИН	Наименование партии	Количество	Масса	Ед. измерения	Ед. измерения	Ед. измерения	Статус партии
<input type="checkbox"/>	6432100005626671 Палладий 10 г для Ависмы	1	10	Грамм	Драгоценные металлы	Мерные слитки	Зарегистрирована
<input type="checkbox"/>	6432100005626588 Серебро 5 г КГГК	1	5	Грамм	Драгоценные металлы	Мерные слитки	Зарегистрирована
<input checked="" type="checkbox"/>	6432100005626540 Золото 2 г	1	2	Грамм	Драгоценные металлы	Продукция из ДМ (гранулы, полосы, порошки и пр.)	Зарегистрирована
<input type="checkbox"/>	6432100005626307 Издели КГГК 2	1	7	Грамм	Драгоценные металлы	Продукция из ДМ (гранулы, полосы, порошки и пр.)	Зарегистрирована
<input type="checkbox"/>	6432100005625572 Родий 1 г 2	1	1	Грамм	Драгоценные металлы	Мерные слитки	Зарегистрирована
<input type="checkbox"/>	6432100005625528 Родий 3 г Для Никулиной	1	3	Грамм	Драгоценные металлы	Мерные слитки	Зарегистрирована
<input checked="" type="checkbox"/>	6432100005625241 Платина 10 г 2 собст	1	10	Грамм	Драгоценные металлы	Мерные слитки	Зарегистрирована

Рисунок 143 – Форма добавления партий к спецификации

5) Далее перейти на закладку «Информация о контрактах» и нажать кнопку «Привязать контракт».

УНК	Номер поставщика	Номер получателя	Дата	Статус	Тип	Поставщик	Получатель
<input type="checkbox"/>	C-00-000003593-21		11 сент. 2021 г.	Действует	Письмо-поручение	ИП Никулина Анна Михайловна	ООО "ТД ОПТОВИК"
<input type="checkbox"/>	C-00-000003582-21		6 сент. 2021 г.	Действует	Договор на производство по давальческой схеме	ООО "ТД ОПТОВИК"	ООО "ЦВЕТМЕТ"
<input type="checkbox"/>	C-00-000003570-21		10 сент. 2021 г.	Действует	Письмо-поручение	ПАО "ГМК "НОРИЛЬСКИЙ НИКЕЛЬ"	ООО "ТД ОПТОВИК"
<input type="checkbox"/>	C-00-000003541-21		8 сент. 2021 г.	Действует	Договор купли-продажи	ООО "ЦВЕТМЕТ"	ООО "ТД ОПТОВИК"
<input checked="" type="checkbox"/>	C-00-000003295-21		31 авг. 2021 г.	Действует	Договор купли-продажи	ООО "ТД ОПТОВИК"	ООО "ЦВЕТМЕТ"
<input type="checkbox"/>	C-00-000003258-21		30 авг. 2021 г.	Действует	Договор купли-продажи	ООО "ТД ОПТОВИК"	ООО "ЦВЕТМЕТ"

Количество элементов на странице 15 1 - 6 из 6

Рисунок 144 – Форма просмотра контракта

6) Выбрать требуемый контракт и нажать кнопку «Прикрепить выбранные». Привязка спецификации к контракту необходима для того, чтобы при передаче партий в соответствии с контрактом изменился собственник партий.

7) Отправить спецификацию покупателю, нажав на кнопку «Действие»—«Подписать и отправить» в форме просмотра спецификации (см. Рисунок 145).

Рисунок 145 – Форма просмотра спецификации

8.2.3 Акт расхождения

8.2.3.1 Согласование акта расхождения (продавец)

Согласование акта расхождения является необязательной операцией и доступно только в случае, если покупатель внёс корректировки в реквизитный состав партий, указанных в спецификации.

Согласование акта расхождения доступно только отправителю партий.

1) Открыть на просмотр спецификацию из вкладки «Исходящие спецификации» со статусом «Акт расхождения сформирован».

№ Спецификации	Дата	Грузоотправитель	Грузополучатель	Стоимость	Статус
T-00-000003496-21	15 сент. 2021 г.	ОБЩЕСТВО С ОГРАНИЧЕННОЙ ОТВЕТСТВЕННОСТЬЮ "ЦВЕТМЕТ"	ОБЩЕСТВО С ОГРАНИЧЕННОЙ ОТВЕТСТВЕННОСТЬЮ "ТД ОПТОВИК"	Контрактная	Акт расхождения сформирован
T-00-000003495-21	15 сент. 2021 г.	ОБЩЕСТВО С ОГРАНИЧЕННОЙ ОТВЕТСТВЕННОСТЬЮ "ЦВЕТМЕТ"	ОБЩЕСТВО С ОГРАНИЧЕННОЙ ОТВЕТСТВЕННОСТЬЮ "ТД ОПТОВИК"	Контрактная	Принята отправителем
T-00-000003493-21	15 сент. 2021 г.	ОБЩЕСТВО С ОГРАНИЧЕННОЙ ОТВЕТСТВЕННОСТЬЮ "ЦВЕТМЕТ"	ОБЩЕСТВО С ОГРАНИЧЕННОЙ ОТВЕТСТВЕННОСТЬЮ "ТД ОПТОВИК"	Контрактная	Черновик
T-00-000003487-21	15 сент. 2021 г.	ОБЩЕСТВО С ОГРАНИЧЕННОЙ ОТВЕТСТВЕННОСТЬЮ "ЦВЕТМЕТ"	ОБЩЕСТВО С ОГРАНИЧЕННОЙ ОТВЕТСТВЕННОСТЬЮ "ТД ОПТОВИК"	Контрактная	Принята получателем
T-00-000003486-21	15 сент. 2021 г.	ОБЩЕСТВО С ОГРАНИЧЕННОЙ ОТВЕТСТВЕННОСТЬЮ "ЦВЕТМЕТ"	ОБЩЕСТВО С ОГРАНИЧЕННОЙ ОТВЕТСТВЕННОСТЬЮ "ТД ОПТОВИК"	Контрактная	Черновик
T-00-000003480-21	14 сент. 2021 г.	ОБЩЕСТВО С ОГРАНИЧЕННОЙ ОТВЕТСТВЕННОСТЬЮ "ЦВЕТМЕТ"	АКЦИОНЕРНОЕ ОБЩЕСТВО "ТИНЬКОФФ БАНК"	Контрактная	Принята получателем

Рисунок 146 – Список исходящих спецификаций

2) Нажать на кнопку «Действие»—«Согласовать акт» (см. Рисунок 146). Статус спецификации меняется на «Акт расхождения согласован». Партии из спецификации будут скорректированы в соответствии с актом расхождения.

← Спецификация T-00-000003496-21

РЕКВИЗИТЫ СПЕЦИФИКАЦИИ | ПАРТИИ В СПЕЦИФИКАЦИИ | ИНФОРМАЦИЯ О КОНТРАКТАХ | ИНФОРМАЦИЯ О СОБСТВЕННИКАХ | СВЯЗАННЫЕ

ДЕЙСТВИЕ | ОТМЕНА

Согласовать акт
Отклонить акт

Дата спецификации: 15.09.2021
Состояние спецификации: Акт расхождения сформирован

Грузоотправитель: ОБЩЕСТВО С ОГРАНИЧЕННОЙ ОТВЕТСТВЕННОСТЬЮ "ЦВЕТМЕТ"
Грузополучатель: ОБЩЕСТВО С ОГРАНИЧЕННОЙ ОТВЕТСТВЕННОСТЬЮ "ТД ОПТОВИК"

Выберите тип стоимости: Контрактная
Выберите валюту:
Стоимость: 5000000
Сумма НДС: 1000000

Рисунок 147 – Просмотр спецификации

8.2.3.2 Отклонение акта расхождения (продавец)

Отклонение акта расхождения является необязательной операцией и доступно только в случае, если покупатель внёс корректировки в реквизитный состав партий, указанных в спецификации.

Отклонение акта расхождения доступно только отправителю партий.

1) Открыть на просмотр спецификацию из вкладки «Исходящие спецификации», со статусом «Акт расхождения сформирован».

← Спецификация T-00-000003496-21

РЕКВИЗИТЫ СПЕЦИФИКАЦИИ | ПАРТИИ В СПЕЦИФИКАЦИИ | ИНФОРМАЦИЯ О КОНТРАКТАХ | ИНФОРМАЦИЯ О СОБСТВЕННИКАХ | СВЯЗАННЫЕ

ДЕЙСТВИЕ | ОТМЕНА

Согласовать акт
Отклонить акт

Дата спецификации: 15.09.2021
Состояние спецификации: Акт расхождения сформирован

Грузоотправитель: ОБЩЕСТВО С ОГРАНИЧЕННОЙ ОТВЕТСТВЕННОСТЬЮ "ЦВЕТМЕТ"
Грузополучатель: ОБЩЕСТВО С ОГРАНИЧЕННОЙ ОТВЕТСТВЕННОСТЬЮ "ТД ОПТОВИК"

Выберите тип стоимости: Контрактная
Выберите валюту:
Стоимость: 5000000
Сумма НДС: 1000000

Рисунок 148 – Просмотр спецификации

2) Нажать на кнопку «Отклонить акт» (см. Рисунок 147). Статус спецификации изменится на «Акт расхождения отклонен». Корректировки, указанные в акте в отношении партий, отклоняются.

8.3 Действия покупателя

8.3.1 Работа со спецификацией

8.3.1.1 Получение спецификации (покупатель)

1) Открыть на просмотр спецификацию из списка входящих спецификаций, нажав на ссылку с номером спецификации (см. Рисунок 149).

№ Спецификации	Дата	Грузоотправитель	Грузополучатель	Стоимость	Статус
T-00-000003487-21	15 сент. 2021 г.	ОБЩЕСТВО С ОГРАНИЧЕННОЙ ОТВЕТСТВЕННОСТЬЮ "ЦВЕТМЕТ"	ОБЩЕСТВО С ОГРАНИЧЕННОЙ ОТВЕТСТВЕННОСТЬЮ "ТД ОПТОВИК"	Контрактная	Принята получателем
T-00-000003464-21	14 сент. 2021 г.	ОБЩЕСТВО С ОГРАНИЧЕННОЙ ОТВЕТСТВЕННОСТЬЮ "ЦВЕТМЕТ"	ОБЩЕСТВО С ОГРАНИЧЕННОЙ ОТВЕТСТВЕННОСТЬЮ "ТД ОПТОВИК"	Контрактная	Принята получателем
T-00-000003451-21	14 сент. 2021 г.	ОБЩЕСТВО С ОГРАНИЧЕННОЙ ОТВЕТСТВЕННОСТЬЮ "ЦВЕТМЕТ"	ОБЩЕСТВО С ОГРАНИЧЕННОЙ ОТВЕТСТВЕННОСТЬЮ "ТД ОПТОВИК"	Контрактная	Принята получателем
T-00-000003428-21	13 сент. 2021 г.	ОБЩЕСТВО С ОГРАНИЧЕННОЙ ОТВЕТСТВЕННОСТЬЮ "ЦВЕТМЕТ"	ОБЩЕСТВО С ОГРАНИЧЕННОЙ ОТВЕТСТВЕННОСТЬЮ "ТД ОПТОВИК"	Контрактная	Принята получателем
T-00-000003393-21	11 сент. 2021 г.	ОБЩЕСТВО С ОГРАНИЧЕННОЙ ОТВЕТСТВЕННОСТЬЮ "ЦВЕТМЕТ"	ОБЩЕСТВО С ОГРАНИЧЕННОЙ ОТВЕТСТВЕННОСТЬЮ "ТД ОПТОВИК"	Контрактная	Принята получателем
T-00-000003382-21	11 сент. 2021 г.	ОБЩЕСТВО С ОГРАНИЧЕННОЙ ОТВЕТСТВЕННОСТЬЮ "ЦВЕТМЕТ"	ОБЩЕСТВО С ОГРАНИЧЕННОЙ ОТВЕТСТВЕННОСТЬЮ "ТД ОПТОВИК"	Учетная	Принята получателем
T-00-000003378-21	11 сент. 2021 г.	ОБЩЕСТВО С ОГРАНИЧЕННОЙ ОТВЕТСТВЕННОСТЬЮ "ЦВЕТМЕТ"	ОБЩЕСТВО С ОГРАНИЧЕННОЙ ОТВЕТСТВЕННОСТЬЮ "ТД ОПТОВИК"	Учетная	Принята получателем
T-00-000003353-21	10 сент. 2021 г.	ОБЩЕСТВО С ОГРАНИЧЕННОЙ ОТВЕТСТВЕННОСТЬЮ "ЦВЕТМЕТ"	ОБЩЕСТВО С ОГРАНИЧЕННОЙ ОТВЕТСТВЕННОСТЬЮ "ТД ОПТОВИК"	Учетная	Корректировка
T-00-000003236-21	8 сент. 2021 г.	ОБЩЕСТВО С ОГРАНИЧЕННОЙ ОТВЕТСТВЕННОСТЬЮ "ЦВЕТМЕТ"	ОБЩЕСТВО С ОГРАНИЧЕННОЙ ОТВЕТСТВЕННОСТЬЮ "ТД ОПТОВИК"	Контрактная	Акт расходования согласован

Рисунок 149 – Список спецификаций. Входящие спецификации

2) Нажать на кнопку «Принять» (см. Рисунок 150).

← Спецификация T-00-000003495-21

ДЕЙСТВИЕ | ОТМЕНА

- Корректировать
- Принять
- Вернуть

Реквизиты спецификации | Партии в спецификации | Информация о контрактах | Информация о собственниках | Связанные объекты

Дата спецификации: 15.09.2021 | Состояние спецификации: Отправлена получателю

Грузоотправитель: ОБЩЕСТВО С ОГРАНИЧЕННОЙ ОТВЕТСТВЕННОСТЬЮ "ЦВЕТМЕТ" | Грузополучатель: ОБЩЕСТВО С ОГРАНИЧЕННОЙ ОТВЕТСТВЕННОСТЬЮ "ТД ОПТОВИК"

Выберите тип стоимости: Контрактная | Выберите валюту: | Стоимость: 5000000 | Сумма НДС: 1000000

Рисунок 150 – Форма просмотра спецификации

Спецификация сменит статус на «Принята». В списке партий появятся партии, полученные по спецификации.

8.3.1.2 Возврат спецификации (покупатель)

Возврат спецификации применяется в случае невозможности устранить разногласия между продавцом и покупателем.

1) Открыть на просмотр спецификацию на вкладке «Входящие спецификации».

2) Нажать кнопку «Действие»—«Вернуть». (см. Рисунок 152).

Рисунок 151 – Форма просмотра спецификации

Спецификация перейдет на вкладку «Исходящие спецификации» со статусом «Возвращена отправителю».

8.3.1.3 Регистрация акта расхождения (покупатель)

1) Открыть спецификацию на просмотр и нажать «Действие»– «Корректировать».


Рисунок 152 – Список входящих спецификаций

2) Перейти на закладку «Партии в спецификации» и вызвать через контекстное меню «Редактировать партию».

ИНП/УИН	Наименование партии	Количество	Масса	Ед.измерения	Тип партии	Вид партии	Статус партии
6432100005627097	Слиток мерный	1	100	Грамм	Драгоценные металлы	Мерные слитки	Корректировка

Рисунок 153 – Редактирование партии

3) Внести требуемые корректировки в массу и количество по партии и нажать кнопку «Сохранить».



4) Перейти на закладку «Связанные объекты» и нажать на ссылку «Акт расхождения» для просмотра акта.

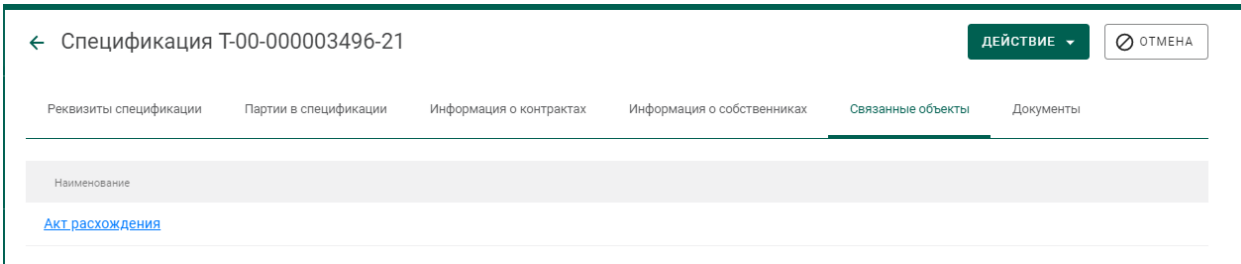


Рисунок 154 – Закладка «Связанные объекты»

5) Отправить акт расхождений второй стороне нажатием на кнопку «Действие»—«Отправить акт». Статус спецификации изменится на «Акт расхождения сформирован».

8.4 Перемещение ценностей между территориально-обособленными подразделениями организации

Для передачи ценностей между территориально-обособленными подразделениями (далее -ТОП) организации необходимо:

1) Оформить спецификацию, где в качестве грузополучателя указать ТОП организации. Регистрация контракта не требуется.

2) Принять спецификацию на стороне ТОП.

9 СКУПКА

9.1 Регистрация/поиск карточки физического лица


Для регистрации/поиска карточки физического лица (сдатчика ДМ) необходимо:

- 1) Перейти в карточку регистрации/поиска физических лиц (пункт бокового меню «Физические лица»).

Рисунок 155 – Карточка физического лица

- 2) Заполнить реквизиты физического лица:

- а) Фамилия;
- б) Имя;
- в) Дата рождения;
- г) Паспортные данные (серия, номер, дата выдачи)

и выполнить поиск физического лица, нажав кнопку  (см. Рисунок 155).

Квитанции Добавить квитанцию

Квитанция №	Статус	Дата приемки	Приемщик	Количество	Масса, г	Сумма
P-02-000000071-21	Черновик	08.09.2021	Захаров Михаил Юрьевич	1	10	0

Количество элементов на странице: 10 | 1 - 1 из 1

Рисунок 156 – Заполненная карточка физического лица

При успешном поиске ФЛ в карточке автоматически будут заполнены оставшиеся реквизиты ФЛ, а также показаны все квитанции сдатчика (см. Рисунок 156).

Если карточка ФЛ не была найдена, необходимо заполнить оставшиеся реквизиты физического лица:

- а) Отчество (при наличии);
- б) Адрес;
- в) Телефон;
- г) Орган, выдавший паспорт.

и нажать кнопку «Добавить».

При этом будет создана новая карточка физического лица с пустым списком квитанций.

9.2 Регистрация квитанции о скупке

1) Для создания квитанции необходимо нажать кнопку «Добавить квитанцию» (см. Рисунок 156).

2) Для добавления партии в квитанцию необходимо нажать «Добавить партию» и заполнить обязательные реквизиты:

- а) Вид партии (выбрать из выпадающего списка);
- б) Наименование партии;
- в) ОКПД2;
- г) Единица измерения;
- д) Тип основного металла;
- е) Количество;
- ж) Масса;
- з) Проба,

и нажать кнопку «Добавить» (см. Рисунок 157).

Новая партия

Вид партии *	Полуфабрикаты
УИН	
Наименование *	ПФ кольца
ОКПД2	24.41.20.131 : Золото полуобработанное в виде
Единица измерения *	Грамм
Тип основного металла	Золото
Количество *	1
Масса, г *	10
Цена за грамм	
Проба *	585

[Отмена](#) [Добавить](#)

Рисунок 157 – Форма добавления партии в квитанцию

При этом партия будет добавлена в список партий квитанции (см. Рисунок 158).

Для редактирования реквизитов партии необходимо кликнуть наименованию партии, либо выбрать пункт контекстно меню «Править» в строке партии. Для удаления партии необходимо выбрать пункт контекстного меню «Удалить».

Продавцов Магазин Ювелирович ✕

Фамилия * Имя * Отчество Дата рождения * 📅

Адрес * Телефон *

Паспорт

Паспорт серия * Паспорт № * Дата выдачи * 📅 Орган, выдавший паспорт *

← Квитанция № P-02-000000071-21

Количество Масса, г Сумма Дата сдачи Сдатчик Приемщик Статус

УИН	Наименование	Вид партии	Кол-во	Масса, г	Тип изделия	Сумма
-	ПФ кольца	Полуфабрикаты	1	10	Партия изделий из ДМДК	0

Рисунок 158 – Квитанция со списком партий

3) Нажать кнопку «Рассчитать сумму» для автоматического расчета суммы квитанции.

4) Для сохранения проекта квитанции необходимо нажать «Сохранить». Квитанция сохранится со статусом «Черновик» в списке квитанций (см. Рисунок 159)

5) Для регистрации квитанции необходимо нажать кнопку «Принять ценности». При этом статус квитанции изменится на «Ценности приняты», партиям в квитанции будет присвоен ИНН и они станут доступны в разделе ЛК «Партии».

Работу с квитанциями также можно осуществлять из списка квитанций (раздел бокового меню «Квитанции», см. Рисунок 159).

Квитанция №	Статус	Дата приемки	Приемщик	Количество	Масса, г	Сумма
P-02-000000071-21	Черновик	08.09.2021	Захаров Михаил Юрьевич	1	10	0
P-02-000000039-21	Черновик	08.09.2021	Захаров Михаил Юрьевич	1	6.55	0
P-02-000000038-21	Ценности приняты	08.09.2021	Захаров Михаил Юрьевич	2	15	32000
P-02-000000036-21	Черновик	08.09.2021	Захаров Михаил Юрьевич	0	0	0

Количество элементов на странице 1 - 4 из 4 < >

Рисунок 159 – Список квитанций на скупку

10 СОРТИРОВКА ДК

Для регистрации результатов сортировки необработанных драгоценных камней необходимо:

- 1) Перейти на вкладку «Сортировка» из раздела бокового меню «Производство» и нажать кнопку «+ Создать поставку» (см. Рисунок 160).

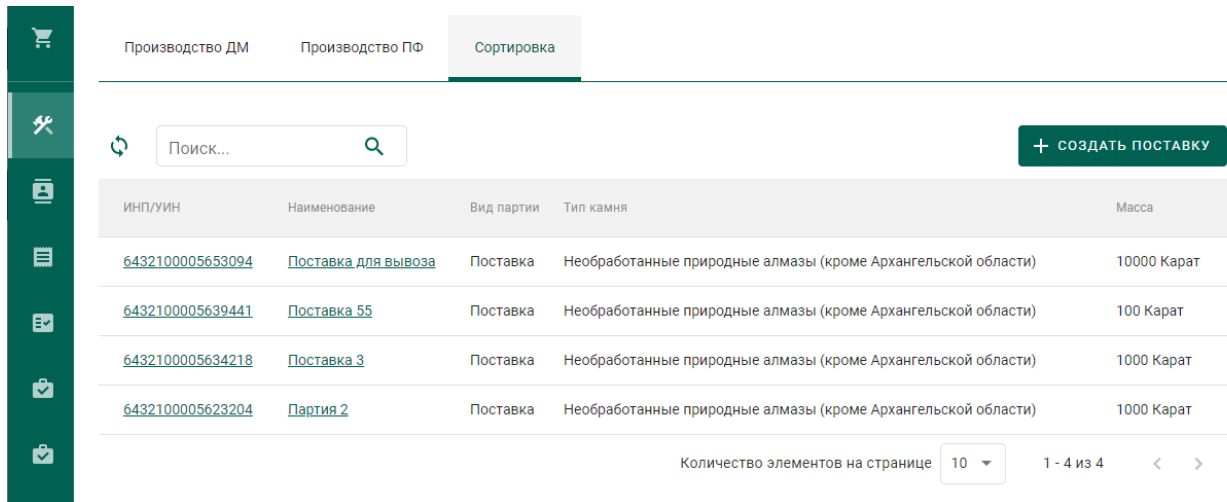


Рисунок 160 – Вкладка «Сортировка»

- 2) Указать общие реквизиты новой поставки ДК (см. Рисунок 161):

- Наименование партии;
- Код ОКПД2;
- Единица измерения;
- Масса.

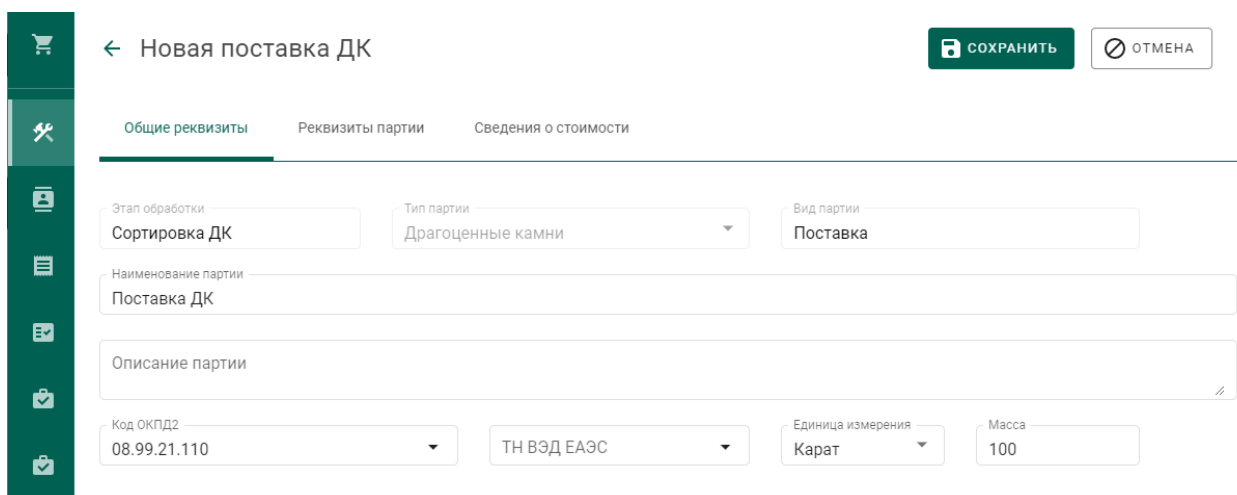


Рисунок 161 – Вкладка поставки «Общие реквизиты»

3) Перейти на вкладку «Реквизиты партии» и указать значение реквизитов:

- Тип камня;
- Номер поставки;
- Дата поставки.

← Новая поставка ДК

СОХРАНИТЬ ОТМЕНА

Общие реквизиты **Реквизиты партии** Сведения о стоимости

Тип камня
Необработанные природные алмазы ...

Номер поставки

Дата поставки

Рисунок 162 – Вкладка поставки «Реквизиты партии»

4) Нажать кнопку «Сохранить», при этом в списке поставок появится новая запись (см. Рисунок 163).

ИНПУТИИ	Наименование	Вид партии	Тип камня	Масса
	Поставка ДК	Поставка	Необработанные природные алмазы (кроме Архангельской области)	100 Карат

Поиск...

+ создать поставку

Рисунок 163 – Новая поставка ДК

5) Перейти в поставку по ссылке «Поставка ДК» в столбце «Наименование».

6) Зарегистрировать поставку при помощи кнопки «Регистрация» (см. Рисунок 164).

← Поставка ДК №XXXXXXXXXXXXXXXXXX

СОХРАНИТЬ РЕГИСТРАЦИЯ ОТМЕНА

Общие реквизиты **Реквизиты партии** Сведения о стоимости Связанные партии Описи Партии

Этап обработки
Сортировка ДК

Тип партии
Драгоценные камни

Вид партии
Поставка

Наименование партии
Поставка ДК

Описание партии
Новая поставка ДК

Код ОКПД2
08.99.21.110

ТН ВЭД ЕАЭС
ТН ВЭД ЕАЭС

Единица измерения
Карат

Масса
100

Рисунок 164 – Регистрация поставки

7) Перейти на вкладку «Описи» и нажать кнопку «+ Создать опись» (см. Рисунок 165).

← Поставка ДК №6432100005658844 [ОТМЕНА]

Общие реквизиты Реквизиты партии Сведения о стоимости Связанные партии **Описи** Партии

Поиск... + создать опись

ИНПУ/ИН	Наименование	Вид партии	Тип камня	Масса
Количество элементов на странице: 10 0 из 0				

Рисунок 165 – Вкладка «Описи»

8) Заполнить реквизиты вкладки «Общие реквизиты»:

- Наименование партии;
- Код ОКПД2;
- Единица измерения;
- Масса.

9) Перейти на вкладку «Реквизиты партии» и заполнить реквизиты:

- Тип камня;
- Номер описи;
- Дата описи;
- Код укрупненной позиции;
- Номер документа о выполнении сортировки;
- Дата документа о выполнении сортировки;

нажать кнопку «Сохранить» (см. Рисунок 166).

← Новая опись ДК [СОХРАНИТЬ] [ОТМЕНА]

Общие реквизиты Реквизиты партии Сведения о стоимости

Этап обработки: Тип партии: Вид партии:

Наименование партии:

Описание партии:

Код ОКПД2: ТН ВЭД ЕАЭС: Единица измерения: Масса:

Рисунок 166 – Реквизиты описи

10) Перейти в опись из вкладки «Описи» по ссылке «Опись ДК» в столбце «Наименование» (см. Рисунок 167).

← Поставка ДК №6432100005658844

ОТМЕНА

Общие реквизиты Реквизиты партии Сведения о стоимости Связанные партии **Описи** Партии

Поиск...

+ СОЗДАТЬ ОПИСЬ

ИНПУ/ИН	Наименование	Вид партии	Тип камня	Масса
	Опись ДК	Опись	Необработанные природные алмазы (кроме Архангельской области)	50 Карат

Количество элементов на странице 10 1 - 1 из 1

Рисунок 167 – Новая опись

- 11) Зарегистрировать опись при помощи кнопки «Регистрация» (см. Рисунок 164).

← Опись ДК №XXXXXXXXXXXXXXXXXX

СОХРАНИТЬ

РЕГИСТРАЦИЯ

ОТМЕНА

Общие реквизиты Реквизиты партии Сведения о стоимости Связанные партии **Партии**

Этап обработки Сортировка ДК	Тип партии Драгоценные камни	Вид партии Опись
Наименование партии Опись ДК		
Описание партии		
Код ОКПД2 08.99.21.110	ТН ВЭД ЕАЭС ТН ВЭД ЕАЭС	Единица измерения Карат
		Масса 50

Рисунок 168 – Регистрация описи

- 12) Перейти на вкладку «Партии» и нажать кнопку «+ Создать партию» (см. Рисунок 169).

← Опись ДК №6432100005658890

ОТМЕНА

Общие реквизиты Реквизиты партии Сведения о стоимости Связанные партии **Партии**

Поиск...

+ СОЗДАТЬ ПАРТИЮ

ИНПУ/ИН	Наименование	Вид партии	Тип камня	Масса
Количество элементов на странице 10 0 из 0				

Рисунок 169 – Вкладка «Партии»

- 13) Заполнить реквизиты партии (см. Рисунок 170):

- Наименование партии;
- Код ОКПД2;
- Единица измерения;
- Масса.

← Новая партия ДК

СОХРАНИТЬ

ОТМЕНА

Общие реквизиты Реквизиты партии Сведения о стоимости

Этап обработки: Ввод остатков **Сортировка ДК** Тип партии: Драгоценные камни Вид партии: Необработанные камни

Наименование партии: **Партия необработанных ДК**

Описание партии

Код ОКПД2: 08.99.21.110 ТН ВЭД ЕАЭС: Количе... Единица измерения: Карат Масса: 10

Производитель: ОБЩЕСТВО С ОГРАНИЧЕННОЙ ОТВЕТСТВЕННОСТЬЮ "ЦВЕТМЕТ" Собственник: ОБЩЕСТВО С ОГРАНИЧЕННОЙ ОТВЕТСТВЕННОСТЬЮ "ЦВЕТМЕТ"

Владелец

Рисунок 170 – Реквизиты партии

- 14) Перейти на вкладку «Реквизиты партии» и заполнить реквизиты:
- Тип камня;
 - Классификационные характеристики (в зависимости от типа камня);

нажать кнопку «Сохранить»

- 15) Перейти в партию из вкладки «Партии» по ссылке в столбце «Наименование» (см. Рисунок 171).

← Опись ДК №6432100005658890

ОТМЕНА

Общие реквизиты Реквизиты партии Сведения о стоимости Связанные партии **Партии**

Поиск...

[+ СОЗДАТЬ ПАРТИЮ](#)

ИНПУ/УИН	Наименование	Вид партии	Тип камня	Масса
	Партия необработанных ДК	Необработанные камни	Необработанные природные алмазы (кроме Архангельской области)	10 Карат

Количество элементов на странице: 10 1 - 1 из 1

Рисунок 171 – Список партий

- 16) Зарегистрировать партию при помощи кнопки «Регистрация» (см. Рисунок 172).

← Партия ДК №XXXXXXXXXXXXXXXXXX

СОХРАНИТЬ РЕГИСТРАЦИЯ ОТМЕНА

Общие реквизиты Реквизиты партии Сведения о стоимости Связанные партии

Этап обработки: Ввод остатков **Сортировка ДК**

Тип партии: Драгоценные камни

Вид партии: Необработанные камни

Наименование партии: Партия необработанных ДК

Описание партии

Код ОКЛД2: 08.99.21.110

ТН ВЭД ЕАЭС: ТН ВЭД ЕАЭС

Количество: 0

Единица измерения: Карат

Масса: 10

Производитель: ОБЩЕСТВО С ОГРАНИЧЕННОЙ ОТВЕТСТВЕННОСТЬЮ "ЦВЕТМЕТ"

Собственник: ОБЩЕСТВО С ОГРАНИЧЕННОЙ ОТВЕТСТВЕННОСТЬЮ "ЦВЕТМЕТ"

Владелец: ОБЩЕСТВО С ОГРАНИЧЕННОЙ ОТВЕТСТВЕННОСТЬЮ "ЦВЕТМЕТ"

Рисунок 172 – Регистрация партии

Для ДК весом 10,80 и более карат опись не создается, партия ДК включается непосредственно в поставку на вкладке «Партии» (см. Рисунок 173).

← Поставка ДК №6432100005658844

ЗАКРЫТЬ

Общие реквизиты Реквизиты партии Сведения о стоимости Связанные партии Описи **Партии**

Поиск... СОЗДАТЬ ПАРТИЮ

ИНПУИН	Наименование	Вид партии	Тип камня	Масса
Количество элементов на странице: 10 0 из 0				

Рисунок 173 – Вкладка «Партии» окна просмотра поставки

11 ОБРАБОТКА ДК

Для осуществления обработки партий необработанных драгоценных камней (регистрации в Системе партий обработанных драгоценных камней) необходимо:

1) Перейти на вкладку «Обработка ДК» из раздела бокового меню «Производство» (см. Рисунок 174).

ИНП/УИН	Наименование	Вид партии	Тип камня	Масса
6432100005661912	Партия 1	Необработанные камни	Необработанные природные алмазы (кроме Архангельской области)	55 Карат
6432100005659000	Партия необработанных ДК	Необработанные камни	Необработанные природные алмазы (кроме Архангельской области)	10 Карат
6432100005623194	Алмазы 2	Необработанные камни	Необработанные природные алмазы (кроме Архангельской области)	100 Карат

Рисунок 174 – Список партий необработанных драгоценных камней

2) Выбрать пункт контекстного меню «Обработать» в строке с необходимой партией (см. Рисунок 175).

ИНП/УИН	Наименование	Вид партии	Тип камня	Масса
6432100005661912	Партия 1	Необработанные камни	Необработанные природные алмазы (кроме Архангельской области)	55 Карат
6432100005659000	Партия необработанных ДК	Необработанные камни	Необработанные природные алмазы (кроме Архангельской области)	10 Карат
6432100005623194	Алмазы 2	Необработанные камни	Необработанные природные алмазы (кроме Архангельской области)	100 Карат

Рисунок 175 – Переход к обработке ДК

3) Заполнить обязательные реквизиты на вкладке «Общие реквизиты» (см. Рисунок 176):

- Вид партии;
- Наименование партии;
- Код ОКПД2;
- Единица измерения;
- Масса.

← Новая обработка ДК СОХРАНИТЬ ОТМЕНА

Общие реквизиты Реквизиты партии Сведения о стоимости

Этап обработки: Тип партии: Вид партии:

Наименование партии:

Описание партии:

Код ОКПД2: ТН ВЭД ЕАЭС: Количество: Единица измерения: Масса:

Производитель: Собственник:

Владелец:

Рисунок 176 – Общие реквизиты

- 4) Перейти на вкладку «Реквизиты партии», указать «Тип камня» и нажать кнопку «Сохранить» (см. Рисунок 177):

← Новая обработка ДК СОХРАНИТЬ ОТМЕНА

Общие реквизиты **Реквизиты партии** Сведения о стоимости

Тип камня:

Данные по типу:

Рисунок 177 – Реквизиты партии

Если операция выполнена без ошибок, то будет создана и зарегистрирована дочерняя партия обработанных ДК с указанными реквизитами. Родительская партия уменьшится на массу дочерней партии.

Для просмотра созданной партии необходимо перейти в раздел партий драгоценных камней бокового меню (см. Рисунок 178).

Партии Описи Поставки СОЗДАТЬ

Все На регистрации На хранении Транспортировка Корректировка Переданы на сторону

Поиск... Этап обработки: Только мои

<input type="checkbox"/>	ИНП/УИН	Наименование	Вид партии	Тип камня	Масса
<input type="checkbox"/>	6432100005665112	Партия обработанных ДК	Обработанные камни	Бриллианты	50 Карат

Рисунок 178 – Список партий драгоценных камней

Для указания массы отходов и безвозвратных потерь, образовавшихся в результате огранки ДК, необходимо повторить шаги 2) – 4) с указанием вида партии «Отходы ДК» и «Технологически потери ДК» соответственно.

12 ПОДТВЕРЖДЕНИЕ СДЕЛКИ С НЕОБРАБОТАННЫМИ ДК

Учет сделок с необработанными ДК осуществляется следующим образом:

- 1) Участник создает и отправляет спецификацию с партиями необработанных ДК аналогично п 6.2.2.
- 2) После отправки спецификации Система автоматически формирует заявление на учет сделки с необработанными ДК в разделе «Почта» на вкладке «Исходящие» (см. Рисунок 179).

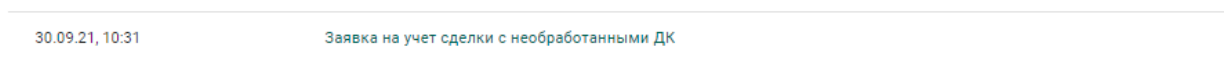


Рисунок 179 – Заявление на учет сделок

- 3) Перед отправкой заявления участник выполняет проверку прикрепленных партий и, при необходимости, прикладывает дополнительные документы.

Для перехода к заявлению необходимо кликнуть по ссылке с типом заявления (откроется заполненная форма заявления, см. Рисунок 180).

ИНП/УИН	Наименование	Вид партии	Вид партии	Кол-во, шт.	Масса	ЕИ	Статус партии	Этап обработки	Стадия
6432100005652888	ДК оборот	Драгоценные камни	Необработанные камни	1	10	Карат	Транспортировка	Оборот на территории РФ	На Госконтроле

Рисунок 180 – Реквизиты заявления на учет сделок

Прикрепление документов к заявлению на проведение госконтроля выполняется аналогично прикреплению документов к заявлению на постановку на специальный учет.


- 4) После рассмотрения заявления уполномоченным представителем Гохран участник получает уведомление о подтверждении номера сделки с

драгоценными камнями, либо уведомление об отказе в подтверждении номера сделки с драгоценными камнями.

13 ОТПРАВКА ЗАЯВЛЕНИЙ НА ПРОВЕДЕНИЕ ГОСКОНТРОЛЯ

Работа с заявлениями на проведение госконтроля в ГИИС ДМДК осуществляется в разделе «Почта» личного кабинета организации-участника.

Для отправки заявления на проведение госконтроля при ввозе/вывозе ДМДК необходимо:

- 1) Перейти в раздел «Почта», нажав кнопку .
- 2) Нажать кнопку «Создать заявление» и выбрать пункт с необходимым заявлением на проведение госконтроля (см. Рисунок 181).

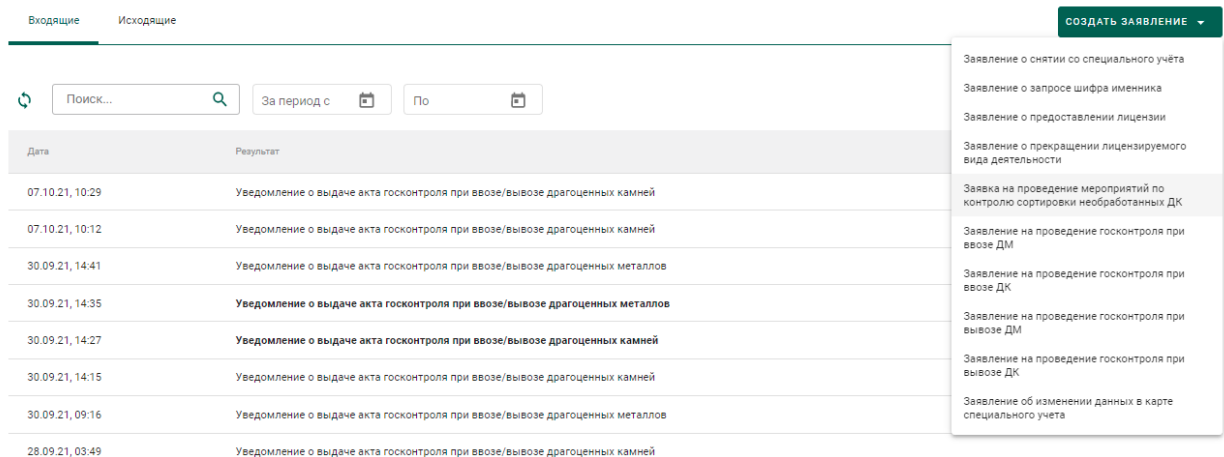


Рисунок 181 – Создание заявления

3) Для заявлений на проведение мероприятий по контролю сортировки необработанных ДК:

- Текст заявления (заполнять необязательно);
- Дата предполагаемого контроля (выбрать из выпадающего календаря);
- Место проведения контроля (выбрать из справочника);

нажать кнопку «Создать» (см. Рисунок 182).

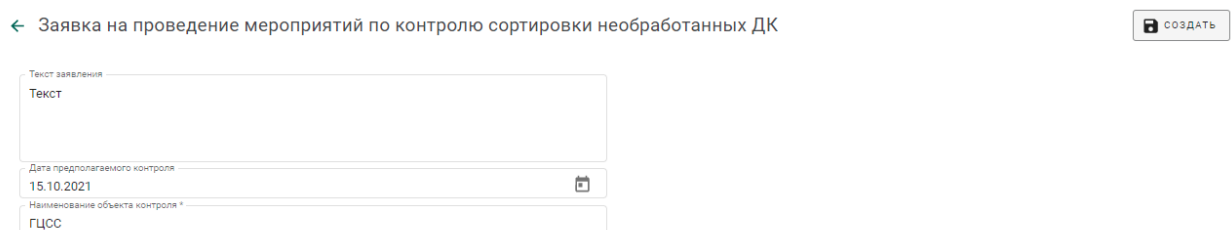


Рисунок 182 – Ввод данных заявления

4) Для заявлений на проведение госконтроля на ввоз/вывоз ДК заполнить реквизиты из шага 3, а также дополнительно:

- Контракт (выбрать из списка, контракт на импорт/экспорт должен быть предварительно создан в ГИИС ДМДК);

- Номер пломбы;


нажать кнопку «Создать» (см. Рисунок 183).

5) Для заявлений на проведение госконтроля на ввоз/вывоз ДМ заполнить реквизиты из шага 4, а также дополнительно:

- установить отметку о предоставлении товаров и
- указать наименование товара, его массу, количество и контрактную стоимость;

нажать кнопку «Создать».

← Заявление на проведение госконтроля при ввозе ДМ

 СОЗДАТЬ


Текст заявления	Комментарий к заявлению
Дата контроля	15.09.2021 
Место контроля	ГЦСС Специализированный таможенный пост Центральной ...
Контракт	C-00-000003601-21
Номер пломбы	001
<input checked="" type="checkbox"/> Отметка о предоставлении товаров	
Наименование товара *	Самородок золотой
Масса нетто (грамм) *	235
Количество товара (в соответствующих ед. изм.) *	1
Контрактная стоимость товара (в валюте по контракту) *	1000000

Рисунок 183 – Ввод данных

При этом будет создано новое заявление в разделе «Почта» на вкладке «Исходящие».

б) Перед отправкой заявления необходимо выполнить привязку партий и приложить дополнительные документы. Для этого необходимо кликнуть по строке заявления (откроется заполненная форма заявления) и нажать кнопку «Привязать партии» (см. Рисунок 184).

← Заявление на проведение госконтроля при ввозе ДМ ▶ ПОДПИСАТЬ И ОТПРАВИТЬ СОХРАНИТЬ УДАЛИТЬ ПЕЧАТЬ

Дата создания
13.09.21, 12:24

Статус
Новое

Текст заявления
Комментарий к заявлению

Дата контроля
15.09.2021

Место контроля
ГЦСС Специализированный таможенный пост Центральной акцизной таможи (Ф...

Контракт
С-00-000003601-21

Отметка о предоставлении товаров

Наименование товара *
Самородок золотой

Масса нетто (грамм) *
235

Количество товара (в соответствующих ед. изм.) *
1

Контрактная стоимость товара (в валюте по контракту) *
1000000

Партии Прикрепленные документы

▶ ПРИВЯЗАТЬ ПАРТИИ

ИНП/УИН	Наименование	Вид партии	Вид партии	Кол-во, шт.	Масса	ЕИ	Статус партии	Этап обработки	Стадия
---------	--------------	------------	------------	-------------	-------	----	---------------	----------------	--------

Рисунок 184 – Добавление партий

7) Выбрать партии из списка при помощи галочки и нажать на кнопку «Добавить выбранные» (см. Рисунок 185)

← ▶ ДОБАВИТЬ ВЫБРАННЫЕ

ИНП/УИН	Наименование	Вид партии	Вид партии	Кол-во, шт.	Масса	ЕИ	Статус партии	Этап обработки	Стадия
<input checked="" type="checkbox"/> 6432100005625348	Самородок золотой	Драгоценные металлы	Минеральное сырьё	1	1250	Грамм	Зарегистрирована	Ввоз на территорию РФ	На хранении

Рисунок 185 – Выбор партий

8) Выбранные партии добавятся к заявлению (см. Рисунок 186)

Партии Прикрепленные документы

▶ ПРИВЯЗАТЬ ПАРТИИ

ИНП/УИН	Наименование	Вид партии	Вид партии	Кол-во, шт.	Масса	ЕИ	Статус партии	Этап обработки	Стадия
6432100005625348	Самородок золотой	Драгоценные металлы	Минеральное сырьё	1	1250	Грамм	Зарегистрирована	Ввоз на территорию РФ	На хранении

Рисунок 186 – Прикрепленная партия

Для заявлений на вывоз доступна возможность привязки всех партий из указанной спецификации. Для этого необходимо нажать кнопку «Выбрать из спецификаций» в форме создания заявления (см. Рисунок 187).

← Заявление на проведение госконтроля при вывозе ДМ [▶ подписать и отправить](#) [СОХРАНИТЬ](#) [УДАЛИТЬ](#) [ПЕЧАТЬ](#)

Дата создания
02.11.21, 05:40

Статус
Новое

Текст заявления
jhdhjjg

Дата предполагаемого контроля
02.11.2021

Место контроля
ТБСС Специализированный таможенный пост Центральной акцизной таможи (...)

Контракт
С-00-000004264-21 (11111111)

Отметка о предоставлении товаров

Наименование товара *
rtur

Масса нетто (грамм) *
10000

Количество товара (в соответствующих ед. изм.) *
1

Контрактная стоимость товара (в валюте по контракту) *
34343242

Партии [Прикрепленные документы](#)

[▶ ПРИВЯЗАТЬ ПАРТИИ](#) [▶ ВЫБРАТЬ ИЗ СПЕЦИФИКАЦИЙ](#)

Рисунок 187 – Форма создания заявления

Выбрать спецификации при помощи галочки и нажать кнопку «Прикрепить выбранные» (см. Рисунок 188).

← Выбор спецификаций для получения партий [▶ ПРИКРЕПИТЬ ВЫБРАННЫЕ](#)

Поиск...

Дата	№	Статус спецификации	Грузоотправитель	Грузополучатель	
<input checked="" type="checkbox"/>	30 авг. 2021 г.	T-00-000002765-21	Принята получателем	ОБЩЕСТВО С ОГРАНИЧЕННОЙ ОТВЕТСТВЕННОСТЬЮ "ТД ОПТОВИК"	ОБЩЕСТВО С ОГРАНИЧЕННОЙ ОТВЕТСТВЕННОСТЬЮ "ЦВЕТМЕТ"
<input type="checkbox"/>	30 авг. 2021 г.	T-00-000002745-21	Принята получателем	ОБЩЕСТВО С ОГРАНИЧЕННОЙ ОТВЕТСТВЕННОСТЬЮ "ТД ОПТОВИК"	ОБЩЕСТВО С ОГРАНИЧЕННОЙ ОТВЕТСТВЕННОСТЬЮ "ЦВЕТМЕТ"
<input checked="" type="checkbox"/>	30 авг. 2021 г.	T-00-000002766-21	Принята получателем	Индивидуальный предприниматель Никулина Анна Михайловна	ОБЩЕСТВО С ОГРАНИЧЕННОЙ ОТВЕТСТВЕННОСТЬЮ "ЦВЕТМЕТ"
<input type="checkbox"/>	31 авг. 2021 г.	T-00-000002830-21	Принята получателем	ОБЩЕСТВО С ОГРАНИЧЕННОЙ ОТВЕТСТВЕННОСТЬЮ "ТД ОПТОВИК"	ОБЩЕСТВО С ОГРАНИЧЕННОЙ ОТВЕТСТВЕННОСТЬЮ "ЦВЕТМЕТ"
<input type="checkbox"/>	2 сент. 2021 г.	T-00-000003022-21	Черновик	ОБЩЕСТВО С ОГРАНИЧЕННОЙ ОТВЕТСТВЕННОСТЬЮ "МЕДВЕЖИЙ РУЧЕЙ"	ОБЩЕСТВО С ОГРАНИЧЕННОЙ ОТВЕТСТВЕННОСТЬЮ "ЦВЕТМЕТ"
<input type="checkbox"/>	8 сент. 2021 г.	T-00-000003241-21	Принята получателем	Индивидуальный предприниматель Никулина Анна Михайловна	ОБЩЕСТВО С ОГРАНИЧЕННОЙ ОТВЕТСТВЕННОСТЬЮ "ЦВЕТМЕТ"
<input type="checkbox"/>	8 сент. 2021 г.	T-00-000003242-21	Принята получателем	Индивидуальный предприниматель Никулина Анна Михайловна	ОБЩЕСТВО С ОГРАНИЧЕННОЙ ОТВЕТСТВЕННОСТЬЮ "ЦВЕТМЕТ"
<input type="checkbox"/>	10 сент. 2021 г.	T-00-000003377-21	Принята получателем	ОБЩЕСТВО С ОГРАНИЧЕННОЙ ОТВЕТСТВЕННОСТЬЮ "ТД ОПТОВИК"	ОБЩЕСТВО С ОГРАНИЧЕННОЙ ОТВЕТСТВЕННОСТЬЮ "ЦВЕТМЕТ"
<input type="checkbox"/>	11 сент. 2021 г.	T-00-000003381-21	Черновик	Индивидуальный предприниматель Никулина Анна Михайловна	ОБЩЕСТВО С ОГРАНИЧЕННОЙ ОТВЕТСТВЕННОСТЬЮ "ЦВЕТМЕТ"
<input type="checkbox"/>	11 сент. 2021 г.	T-00-000003392-21	Принята получателем	ОБЩЕСТВО С ОГРАНИЧЕННОЙ ОТВЕТСТВЕННОСТЬЮ "ОПТОВИК"	ОБЩЕСТВО С ОГРАНИЧЕННОЙ ОТВЕТСТВЕННОСТЬЮ "ЦВЕТМЕТ"
<input type="checkbox"/>	11 сент. 2021 г.	T-00-000003383-21	Принята получателем	ОБЩЕСТВО С ОГРАНИЧЕННОЙ ОТВЕТСТВЕННОСТЬЮ "ТД ОПТОВИК"	ОБЩЕСТВО С ОГРАНИЧЕННОЙ ОТВЕТСТВЕННОСТЬЮ "ЦВЕТМЕТ"

Рисунок 188 – Список спецификаций для прикрепления к заявлению

При этом все партии из указанных спецификаций будут прикреплены к заявлению.

9) Прикрепление документов к заявлению на проведение госконтроля выполняется аналогично прикреплению документов к заявлению на постановку на специальный учет.

10) Для заявления на проведение госконтроля при ввозе ДК необходимо дополнительно заполнить информацию о сертификате Кимберлийского процесса, для чего перейти на одноименную вкладку и заполнить следующие реквизиты:

- Номер сертификата;
- Дата выдачи сертификата;
- Срок действия сертификата;
- Контрагент (экспортер) – выбрать из выпадающего списка;
- Контрагент (получатель) – выбрать из выпадающего списка;
- Контракт – выбрать из выпадающего списка;
- ТН ВЭД ЕАЭС (данные о товаре) – выбрать из выпадающего списка;
- Страна добычи (данные о товаре);
- Номера пломб.

11) Нажать кнопку «Подписать и отправить».

12) Нажать кнопку «Подписать» в окне подтверждения подписи данных (см. Рисунок 189).

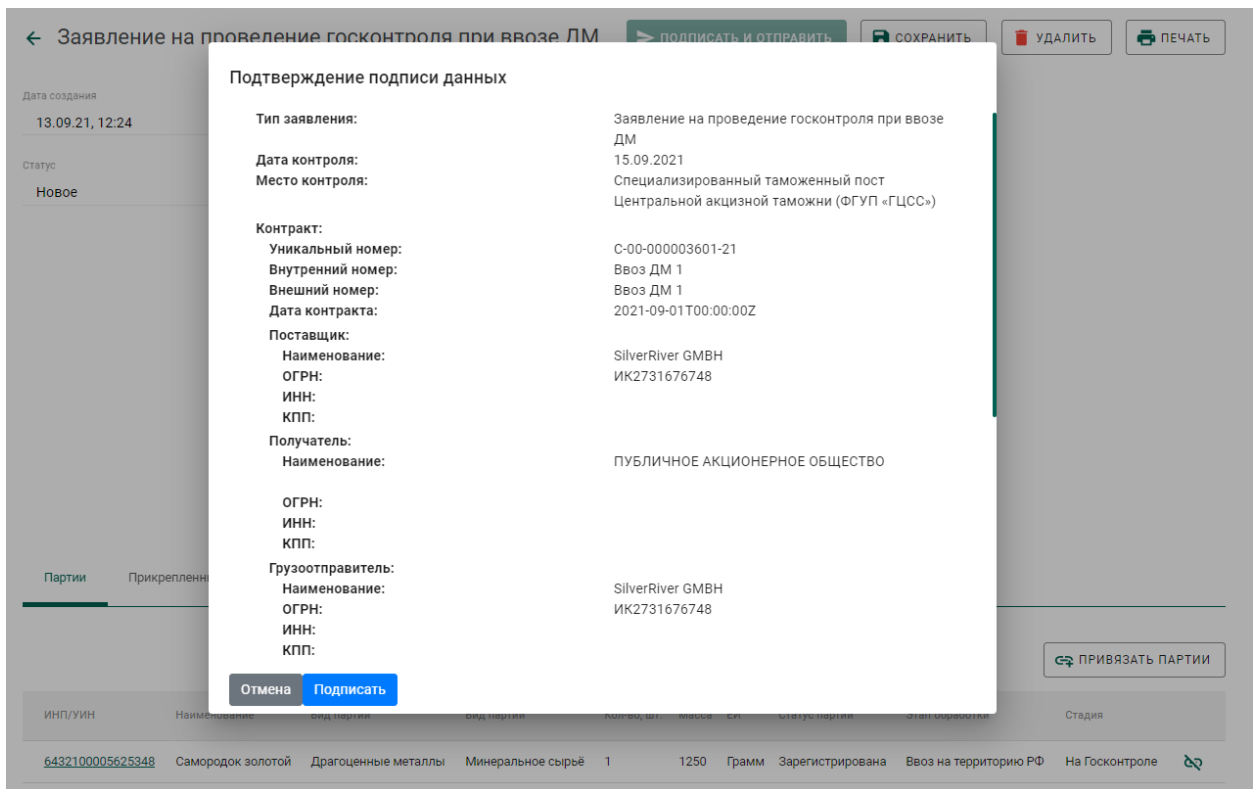


Рисунок 189 – Окно подтверждения подписи данных

В списке исходящей почты статус заявления изменится на «Отправлено», в колонке «Дата» будет указана дата отправки (см. Рисунок 190).

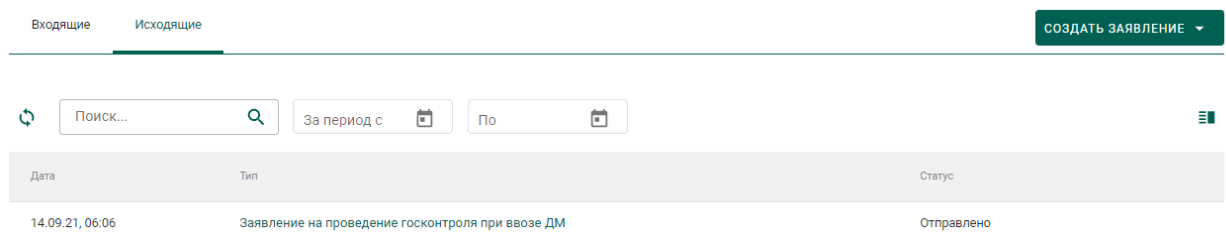


Рисунок 190 – Список исходящей почты

13) Дождаться уведомления о выдаче акта (отказе в выдаче акта) госконтроля при ввозе/вывозе драгоценных металлов во входящей почте (см. Рисунок 191).

Входящие	Исходящие	СОЗДАТЬ ЗАЯВЛЕНИЕ ▾
Поиск...	За период с	По
Дата	Результат	
11.11.21, 12:06	Уведомление о выдаче акта госконтроля при ввозе/вывозе драгоценных металлов	
01.11.21, 12:09	Уведомление о выдаче ценностей	
01.11.21, 12:09	Уведомление о завершении пробирных работ	
01.11.21, 11:26	Уведомление о выдаче ценностей	
01.11.21, 11:26	Уведомление о завершении пробирных работ	
01.11.21, 11:03	Уведомление о необходимости оплаты пошлины	
22.10.21, 12:51	Уведомление о выдаче акта госконтроля при ввозе/вывозе драгоценных металлов	
22.10.21, 12:36	Уведомление о выдаче акта госконтроля при ввозе/вывозе драгоценных металлов	

Рисунок 191 – Список входящей почты

14) Кликнуть по уведомлению и перейти по ссылке «Просмотр акта» в карточке просмотра уведомления (см. Рисунок 192).

Входящие	Исходящие	СОЗДАТЬ ЗАЯВЛЕНИЕ ▾
Поис	За период с	По
Дата	Результат	
11.11.21, 12:06	Уведомление о выдаче акта госконтроля при ввозе/вывозе драгоценных металлов	
01.11.21, 12:09	Уведомление о выдаче ценностей	
01.11.21, 12:09	Уведомление о завершении пробирных работ	
01.11.21, 11:26	Уведомление о выдаче ценностей	

Уведомление о выдаче акта госконтроля при ввозе/вывозе драгоценных металлов

Дата уведомления
11.11.21, 12:06

Связанные объекты



-  [Просмотр подписанного заявления](#)
-  [Просмотр акта](#)

Рисунок 192 – Просмотр уведомления

15) Нажать кнопку «Подписать акт», либо кнопку «Отклонить заявку» для принятия акта, либо отзыва заявления соответственно (см. Рисунок 193).

Для формирования печатной формы акта необходимо нажать кнопку «Печать».

← Акт государственного контроля

⊕ ОТОЗВАТЬ ЗАЯВКУ

➤ ПОДПИСАТЬ АКТ

🖨 ПЕЧАТЬ

Общие реквизиты

Дата акта 11.11.2021	Номер акта К-00-000001412-2	Государство - член Евразийского экономического союза, город РФ
Уполномоченный орган (организация), государство - член Евразийского экономического союза Уполномоченный орган		
Должность, Ф.И.О. государственного контролёра	Место осуществления государственного контроля Специализированный таможенный пост Центральной акцизной та	
Должность, ФИО		
Наименование организации или Ф.И.О. индивидуального предпринимателя ООО "ЦВЕТМЕТ"		

Контракт

Дата контракта 2 нояб. 2021 г.	Номер контракта С-00-00000426
-----------------------------------	----------------------------------

Лицензия

Дата лицензии 11.11.2021	Номер лицензии 12345678
-----------------------------	----------------------------

Документ, подтверждающий право заявителя осуществлять операции с драгоценными металлами и сырьевыми товарами, содержащими драгоценные металлы

Дата документа 2 сент. 2021 г.	Номер документа ЮЛ4402001094	Наименование документа Уведомление о постановке на специальный учёт
Кем выдан (наименование органа) ВЕРХНЕ-ВОЛЖСКОЕ МЕЖРЕГИОНАЛЬНОЕ УПРАВЛЕНИЕ ФЕДЕРАЛЬНОЙ ПРОБИРНОЙ ПАЛАТЫ		

Данные о товаре

Наименование товара rtur		
Масса нетто (грамм) 10000	Количество товара (в соответствующих ед. изм.) 1	Контрактная стоимость товара (в валюте по контра... 34343242

Наименование и масса в чистоте драгоценных металлов (для ювелирных и других бытовых изделий указывается масса в чистоте только основного металла согласно пробе):

Наименование	Масса, грамм
Золото	1000

Масса вставок в ювелирных изделиях в виде самородков драгоценных металлов:

Наименование	Масса, грамм
--------------	--------------

Наименование и масса драгоценных камней (для изделий из драгоценных металлов):

Наименование	Масса, грамм
Золото	1000

Масса вставок в ювелирных изделиях в виде самородков драгоценных металлов:

Наименование	Масса, грамм
--------------	--------------

Наименование и масса драгоценных камней (для изделий из драгоценных металлов):

Наименование	Масса, грамм
--------------	--------------

Результаты государственного контроля драгоценных металлов

Выводы Выводы

Данные о представителе заявителя

ФИО Представитель заявителя	Номер доверенности 123
--------------------------------	---------------------------

Товар опломбирован печатями

Номер пломбы государственного ... 123	Номер пломбы заявителя cghxgf
--	----------------------------------

Действия и клейма

Действия проведена проверка пр...	Клейма Официальное клеймо ...
--------------------------------------	----------------------------------

16) Нажать кнопку «Подписать» на форме подтверждения подписи данных (см. Рисунок 193) в случае согласия с Актом.

Подтверждение подписи данных

Номер акта:	К-00-000001412-21
Дата акта:	11.11.2021
Государство - член Евразийского экономического союза, город:	РФ
Уполномоченный орган (организация), государство - член Евразийского экономического союза:	Уполномоченный орган
Должность, Ф.И.О. государственного контроллера:	Должность, ФИО
Номер пломбы государственного контроллера:	123
Лицензия	
Дата лицензии:	11 нояб. 2021 г.
Номер лицензии:	12345678
Действия и клейма	
Действия	
<ul style="list-style-type: none"> • проведена проверка происхождения вывозимых драгоценных камней и законности владения ими на основании документов • проведена проверка соответствия качества сортировки и оценки драгоценных камней 	
Клейма	
<ul style="list-style-type: none"> • Официальное клеймо Швейцарской Конфедерации (В) 	

Отмена Подписать

Рисунок 194 – Форма подтверждения подписи данных

Заявление изменит статус на «Госконтроль пройден».

17) Нажать кнопку «Да» на форме подтверждения отзыва заявки (см. Рисунок 193) в случае отзыва заявления.

Подтверждение

Действительно отозвать заявку на
госконтроль?



Рисунок 195 – Форма подтверждения отзыва заявления
Заявление изменит статус на «Отозвано».

14 РАБОТА С РЕЗУЛЬТАТАМИ КНМ

Участнику доступны следующие возможности при работе с результатами проведения контрольно-надзорных мероприятий:

- просмотр актов государственного контроля;
- просмотр предписаний;
- составление ходатайств о продлении сроков предписания.

14.1 Просмотр актов государственного контроля

Для просмотра актов госконтроля необходимо:

1) Перейти в раздел «Акты» бокового меню (откроется список выданных актов государственного контроля, см. Рисунок 196).

Учетный номер	Дата составления	Состояние	Контролирующая организация	Проверяемая организация
12	30 сент. 2021 г.	Направлено участнику	ВЕРХНЕ-ВОЛЖСКОЕ МРУ ПРОБИРНОЙ ПАЛАТЫ РОССИИ	ООО "ЦВЕТМЕТ"
16	28 сент. 2021 г.	Направлено участнику	ВЕРХНЕ-ВОЛЖСКОЕ МРУ ПРОБИРНОЙ ПАЛАТЫ РОССИИ	ООО "ЦВЕТМЕТ"
15	28 сент. 2021 г.	Направлено участнику	ВЕРХНЕ-ВОЛЖСКОЕ МРУ ПРОБИРНОЙ ПАЛАТЫ РОССИИ	ООО "ЦВЕТМЕТ"
11	23 сент. 2021 г.	Направлено участнику	ВЕРХНЕ-ВОЛЖСКОЕ МРУ ПРОБИРНОЙ ПАЛАТЫ РОССИИ	ООО "ЦВЕТМЕТ"
1	18 сент. 2021 г.	Направлено участнику	МРУ ПРОБИРНОЙ ПАЛАТЫ РОССИИ ПО ПФО	ООО "ЦВЕТМЕТ"

Количество элементов на странице: 15 | 1 - 5 из 5

Рисунок 196 – Список актов госконтроля

2) Кликнуть по необходимой записи в списке для просмотра экранной формы акта (см. Рисунок 197).

← Акт проверки

Общие реквизиты

Учетный номер: 16
 Состояние: Направлено участнику
 Дата акта: 28.09.2021

Место составления акта: варпьяп

Наименование контролирующего органа: ВЕРХНЕ-ВОЛЖСКОЕ МЕЖРЕГИОНАЛЬНОЕ УПРАВЛЕНИЕ ФЕДЕРАЛЬНОЙ ПРОБИРНОЙ ПАЛАТЫ

Информация о проверке

Уникальный идентификатор КНМ: 16
 Дата проверки: 28.09.2021
 Продолжительность: 6

Место проверки: бяфывы

Представитель участника с копией распоряжения/приказа о проведении проверки ознакомлен

Нарушений обязательных требований или требований, установленных муниципальными правовыми актами не выявлено

Сведения о выявленных нарушениях

Тип нарушения	Комментарий
Нарушение 1	
Нарушение 2	

Сведения о документах, приложенных к акту проверки

Номер	Вид	Дата	Сведения о должностном лице, подписавшем документ
1	првыяр	28.09.2021	

Признак записи в журнал проверок ЮЛ/ИП

Запись внесена в журнал учета проверок ЮЛ/ИП, проводимых органами государственного контроля

Признак ознакомления и получения копии акта

Представитель участника с актом проверки ознакомлен, копии акта со всеми приложениями получил

Сведения об отмене результатов КНМ

Сведения об отмене результатов КНМ в случае, если такая отмена была произведена

Рисунок 197 – Экранная форма акта госконтроля

14.2 Просмотр предписаний

Для просмотра предписаний необходимо:

- 1) Перейти в раздел «Предписания устранения нарушений» бокового меню (откроется список предписаний, см. Рисунок 198).

Учетный номер	Дата составления	Состояние	Контролирующая организация	Проверяемая организация
5435	30 сент. 2021 г.	Получено участником	ВЕРХНЕ-ВОЛЖСКОЕ МРУ ПРОБИРНОЙ ПАЛАТЫ РОССИИ	ООО "ЦВЕТМЕТ"
15	28 сент. 2021 г.	Нарушения устранены	ВЕРХНЕ-ВОЛЖСКОЕ МРУ ПРОБИРНОЙ ПАЛАТЫ РОССИИ	ООО "ЦВЕТМЕТ"
1	23 сент. 2021 г.	Получено участником	ВЕРХНЕ-ВОЛЖСКОЕ МРУ ПРОБИРНОЙ ПАЛАТЫ РОССИИ	ООО "ЦВЕТМЕТ"
22	18 сент. 2021 г.	Получено участником	МРУ ПРОБИРНОЙ ПАЛАТЫ РОССИИ ПО ПФО	ООО "ЦВЕТМЕТ"

Количество элементов на странице: 15 | 1 - 4 из 4

Рисунок 198 – Список предписаний

2) Кликнуть по необходимой записи в списке для просмотра экранной формы предписания (см. Рисунок 197).

← Предписание устранения нарушений

Общие реквизиты

Учетный номер: 15 | Состояние: Нарушения устран | Дата составлен...: 28.09.2021 | Номер акта проверки: 15

Место составления акта: Пермь

Контролирующая организация: ВЕРХНЕ-ВОЛЖСКОЕ МЕЖРЕГИОНАЛЬНОЕ УПРАВЛЕНИЕ ФЕДЕРАЛЬНОЙ ПРОБИРНОЙ ПАЛАТЫ

Сведения о корректирующих мероприятиях

Наименование	Срок выполнения
КМ № 1	Дата-время акта: 30.09.2021
КМ № 2	Дата-время акта: 30.09.2021
КМ № 3	Дата-время акта: 28.10.2021
КМ № 4	Дата-время акта: 30.10.2021

Рисунок 199 – Экранная форма предписания

14.3 Составление ходатайства

Для составления ходатайства необходимо:

1) открыть экранную форму предписания в состоянии «Получено участником» (см. п. 14.2).

2) Нажать кнопку «Действие» и выбрать пункт «Оформить ходатайство о продлении срока» (см. Рисунок 200).

← Предписание устранения нарушений

ДЕЙСТВИЕ ▾

Оформить ходатайство о продлении срока

Общие реквизиты

Учетный номер: 1 Состояние: Получено участником Дата составления: 23.09.2021 Номер акта проверки: 11

Место составления акта: Пермь

Контролирующая организация: ВЕРХНЕ-ВОЛЖСКОЕ МЕЖРЕГИОНАЛЬНОЕ УПРАВЛЕНИЕ ФЕДЕРАЛЬНОЙ ПРОБИРНОЙ ПАЛАТЫ

Сведения о корректирующих мероприятиях

Наименование	Срок выполнения
Мероприятие 1	Дата-время акта: 30.09.2021
Мероприятие 2	Дата-время акта: 29.10.2021
Мероприятие 3	Дата-время акта

Рисунок 200 – Экранная форма предписания

- 3) Указать учетный номер (обязательный реквизит);
- 4) Указать дополнительные реквизиты (при необходимости):
 - Дата акта (выбрать из выпадающего календаря);
 - ФИО и должность сотрудника (представителя организации-участника);
 - Текст ходатайства;
- 5) Добавить сведения о нарушениях, в отношении которых запрашивается перенос срока (при необходимости, см. Рисунок 201):

Сведения о нарушениях, в отношении которого запрашивается перенос срока

+ ДОБАВИТЬ СВЕДЕНИЯ

Наименование	Запрашиваемая дата для переноса срока устранения нарушения
Наименование нарушения	Запрашиваемая дата: 30.11.2021

Рисунок 201 – Сведения о нарушениях

- нажать кнопку «Добавить сведения»;
- указать наименование нарушения;
- указать запрашиваемую дату для переноса срока устранения нарушения (выбрать из выпадающего календаря).


Для удаления сведения нажать кнопку .

б) Нажать кнопку «Сохранить».

Если операция выполнена без ошибок, на экранной форме отобразится кнопка «Отправить в ФПП» (см. Рисунок 202).

← Ходатайство о продлении срока предписания ОТПРАВИТЬ В ФПП СОХРАНИТЬ

Общие реквизиты

Учетный номер: ПС08102021 Состояние: Черновик Дата акта: 

Контролирующая организация: МЕЖРЕГИОНАЛЬНОЕ УПРАВЛЕНИЕ ФЕДЕРАЛЬНОЙ ПРОБИРНОЙ ПАЛАТЫ ПО ПРИВОЛЖСКОМУ ФЕДЕРАЛЬНОМУ ОКРУГУ

Сведения об участнике

Наименование: ОБЩЕСТВО С ОГРАНИЧЕННОЙ ОТВЕТСТВЕННОСТЬЮ "ЦВЕТМЕТ"

ИНН: 4401109316 ОГРН: 1104401004696

Представитель организации

ФИО сотрудника организации: _____ Должность сотрудника организации: _____

Текст ходатайства

Сведения о нарушении, в отношении которого запрашивается перенос срока + ДОБАВИТЬ СВЕДЕНИЯ


Наименование	Запрашиваемая дата для переноса срока устранения нарушения
Наименование нарушения	Запрашиваемая дата: 30.11.2021 

Рисунок 202 – Подготовленное к отправке в ФПП ходатайство

7) Нажать кнопку «Отправить в ФПП»

8) Перейти в раздел «Ходатайство о продлении срока предписания» бокового меню.

В списке ходатайств появится вновь созданное ходатайство в статусе «Отправлено» (см. Рисунок 203).

Партии	<input type="text" value="Поиск..."/>
Производство	
Физические лица	
Квитанции	
Отчёты	
Акты	
Предписания устранения нарушений	
Ходатайство о продлении срока предписания	

Учетный номер	Статус	Контролирующая организация	Проверяемая организация
ПС08102021	Отправлено	МРУ ПРОБИРНОЙ ПАЛАТЫ РОССИИ ПО ПФО	ООО "ЦВЕТМЕТ"
43242	Одобрено	ВЕРХНЕ-ВОЛЖСКОЕ МРУ ПРОБИРНОЙ ПАЛАТЫ РОССИИ	ООО "ЦВЕТМЕТ"
1	Одобрено	ВЕРХНЕ-ВОЛЖСКОЕ МРУ ПРОБИРНОЙ ПАЛАТЫ РОССИИ	ООО "ЦВЕТМЕТ"
1	Одобрено	ВЕРХНЕ-ВОЛЖСКОЕ МРУ ПРОБИРНОЙ ПАЛАТЫ РОССИИ	ООО "ЦВЕТМЕТ"

Количество элементов на странице 15 1 - 4 из 4

Рисунок 203 – Список ходатайств

ЛИСТ РЕГИСТРАЦИИ ИЗМЕНЕНИЙ**Версия от 01.09.2021**

- а) Добавлены\изменены разделы 4.3–4.6 раздела «Производство ДМ (аффинаж)».
- б) Добавлен раздел 7 «Скупка».

Версия от 10.09.2021

- а) Добавлены подразделы 4.4.3, 4.6.3, 4.6.8 раздела «Производство ДМ (аффинаж)».
- б) Уточнен список видов партий, доступных для передачи в производство (раздел 4.2).

Версия от 15.09.2021

- а) Внесены изменения в разделах 4.1, 4.6 и 6, связанные с новой формой регистрации спецификации.
- б) Внесены изменения в раздел 4.3 (паспорт-расчет).

Версия от 23.09.2021

- а) Внесены изменения в раздел 4.3 (паспорт-расчет).
- б) Добавлен раздел 4.6.6.

Версия от 11.10.2021

- а) Добавлены разделы 4, 6.6, 9-13.

Версия от 22.10.2021

- а) Актуализированы рисунки и описание раздела 5, рисунок 131.

Версия от 01.11.2021

- а) Актуализирован раздел 6.

Версия от 03.11.2021

а) Внесены изменения в раздел 11 в части регистрации отходов и потерь, образовавшихся в результате обработки ДК.

Версия от 09.11.2021

а) Дополнен раздел 10 в части ДК весом более 10,80 карат.

Версия от 11.11.2021

а) Дополнены разделы 6.3, 6.4 в части ПФ, изготовленных из серебра и добавления вставок ДК.

б) Актуализирован раздел 9.

в) Актуализирован раздел 13.

Версия от 15.11.2021

а) Добавлен раздел 7.